

TEILINTEGRIERT

GLOBEBUS GO



Highlights des GLOBEBUS GO

- + Das Kompaktmobil! Nur 219 cm breit, 266 cm hoch und schon ab 598 cm Gesamtlänge
- + Ergonomische Pilotensitze mit integrierter Kopfstütze, gepolsterten Armlehnen, dreh- und in Höhe und Neigung verstellbar
- + Leistungsstarke 6 kW Dieselheizung mit integriertem 10 l Warmwasserboiler
- + Einzelbetten zu großer Liegewiese umbaubar (Option T 45)
- + Modernste Fahr-Assistenz-Systeme an Bord: ABS, EBD, ESP, TCS, Berganfahr-, Seitenwind- und Bremsassistent, Überrollschutz, Notbremsunterstützung



Elektrisch betriebener Kompressorkühlschrank mit hervorragender Kühlleistung




70 cm breite Aufbau­tür mit Fliegengitter-Jalousie (T 45)

Dach, Heck und Seitenwände aus widerstandsfähigem GFK.



Komfortabel und sicher reisen mit Tempomat, Fahrer- und Beifahrerairbag, Ford Audio-System mit DAB+ Radio u.v.m.

Einladend und modern.



Globebus Go

Das Interieurdesign kombiniert mattweiße, grifflose Dachschrankklappen mit Naturholztönen und anthrazitfarbenen Kontrastflächen. So entsteht ein Lebensraum, der Gemütlichkeit und Stil vermittelt.

Der Globebus Go ist als zwei Personenfahrzeug ausgelegt. Auf Wunsch kann die Sitzbank mit einem Gurtbock inkl. zweier 3-Punkt-Sicherheitsgurte ergänzt werden, wodurch dann insgesamt vier eingetragene Sitzplätze für die Fahrt vorhanden sind.



Für eine besonders wohnliche Atmosphäre sorgt die Light Moments Licht-Komposition mit indirekter Beleuchtung ober- und unterhalb der Dachschränke (Comfort-Paket).



T 45 | Salerno (Comfort-Paket)

1 Die Diesel-Warmluftheizung ist unter der Sitzbank installiert und produziert die Wärme damit an zentraler Stelle, genau dort, wo sie benötigt wird.

2 Einzelbettenkomfort trotz nur 668 cm Gesamtlänge. Unter den hochgesetzten Betten verbergen sich großzügige Stauräume.

3 Bei Wahl des optionalen Comfort-Pakets sind auch Fahrer- und Beifahrersitz im Polsterdekor des Wohnraums bezogen.


SCHLAFEN

Schlafen Sie wie Zuhause!



Das quer eingebaute Doppelbett im T 15 ermöglicht erst die geringe Fahrzeuglänge von nur 598 cm. Trotzdem offeriert es mit 198 x 137-132 cm eine großzügige Schlaffläche. Die Kombination aus geschlossenen Dachschränken und offenen Ablagen schafft ausreichenden und gut nutzbaren Stauraum, der von großen Staufächern unter dem hochklappbaren Querbett ergänzt wird. •T 15

Die bequemen und mit 201 x 80 und 193 x 75 cm wirklich großzügig bemessenen Einzelbetten lassen sich auf Wunsch mit wenigen Handgriffen zu einer großen Liegewiese umbauen, die dann über die gesamte Fahrzeugbreite reicht. •T 45



BAD

Mit einer pfiffigen Schwenkwandlösung



Das Bad in Grundstellung! Die Schwenkwand schmiegt sich platzsparend an die Außenwand und lässt so genügend Bewegungsfreiheit.



Zur Verwandlung in eine Duschkabine einfach Arretierung lösen und die Schwenkwand über die Toilette drehen.



Die Duschkabine! Im Zusammenspiel mit der kunststoffverkleideten Schiebetüre entsteht eine rundum wassergeschützte Duschkabine. Besser kann begrenzter Raum nicht genutzt werden.

In der kompakten Kombüse



Serienmäßig verbaut ist ein 84-l-Kompressor-Kühlschrank mit Frosterfach. Auf Wunsch ist eine 149-l-Kühl-/Gefrierkombination möglich.



Die Schubfächer verfügen über robuste Qualitäts-Auszüge und bieten viel bequem zugänglichen Stauraum.

Das Comfort Paket

Noch mehr Komfort gewünscht? Dann entscheiden Sie sich für das umfangreiche Comfort-Paket zum attraktiven Preis!

- Indirekte Ambiente-Beleuchtung ober- und unterhalb der Dachschränke. [1]
- Großes, aufstellbares Fenster in der Fahrerhaushaube. [2]
- Breite Wohnraumtür mit Fenster inkl. Verdunklung und Zentralverriegelung. [3]
- Panorama-Dachhaube 70 x 50 cm über der Sitzgruppe. [4]
- Zweite Heckgaragenklappe links - macht das Beladen einfach. [5]
- Außenspiegel elektrisch einstellbar und beheizbar. [6]
- Schicke 16 Zoll Alufelgen, schwarz. [7]
- Nebelscheinwerfer und Stoßfänger in Wagenfarbe. [8]
- Fahrer-/Beifahrersitz in Textilausstattung wie Wohnraum Sonder-Wohnwelt CALYPSO).

u.v.m.

Hinzu kommen wichtige Chassis-Komponenten unter anderem: Fahrerhaus-Klimaanlage, Frontscheibe beheizbar, Scheibenwischer mit Regensensor, Scheinwerfer-Assistent mit Tag/Nacht Sensor sowie Notbrems-, Fahrspur- und Fernlicht-Assistent.

Eine Gesamtübersicht aller Paketbestandteile finden Sie in der Preisliste.



Textile Ausstattung



Ravello



Calypso (Comfort Paket)



Salerno (Option Comfort Paket)



Traumfahrzeug einfach selbst zusammenstellen
mit dem Dethleffs Konfigurator!



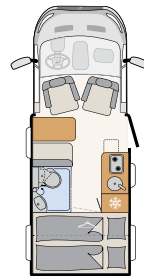
Viele weitere Informationen unter:
www.dethleffs.de/globebusgo
oder in der separaten Preisliste.



Noce Nagano

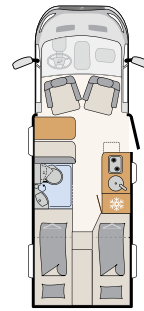


Globebus Go



T 15

3 Schlafplätze



T 45

3 Schlafplätze