

# Aero


## Bitte lächeln – der AERO ist da

Der traditionsreiche Klassiker kehrt im luftigen, modernen AERO-Look zurück. Der geschwungene Heckleuchtenträger mit eingelassenen Integral-Rückleuchten wirkt fast wie ein Lächeln und im Inneren stellt sich dank des klaren, hellen Designs gleich gute Stimmung ein. Und auch das umfangreiche „90 Years“ Jubiläumspaket mit Highlights wie 17“ Alufelgen im Dethleffs Design und einer extrabreiten Eingangstüre mit Fenster und Fliegenschutztüre sorgt garantiert für gute Laune. Raffinierte und beliebte Grundrisslösungen machen den Einstieg ins Caravaning ganz besonders leicht.

## Polster



+ Fyn



+ Skagen



+ Visby

## Holzdekor



+ Maryland Oak

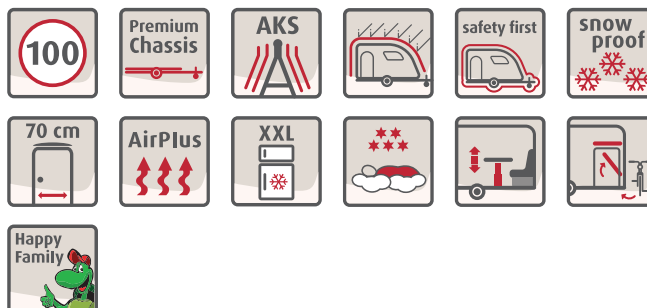
## Steckbrief

zul. Gesamtmasse*	1.200 – 1.400 kg
Gesamtlänge (inkl. Deichsel)	634 – 751 cm
Gesamtbreite	230 cm
Fahrzeughöhe	261 cm
Schlafplätze	3 – 6
<b>Preis</b>	<b>von 19.299,- bis 21.499,- €</b>

\* Maximalwert abhängig von Grundriss und Auflastung

## Aero Pluspunkte

- + Ein Grund zum Feiern: eine Vielzahl von Komponenten zum attraktiven Preis dank der 90 Jahre-Jubiläums-Ausstattung
- + Ein richtiger Hingucker: das neue, moderne Außendesign zieht alle Blicke auf sich und auch das Innendesign kann vollends überzeugen
- + Dich kenne ich doch: die bekannten, raffinierten Grundrisslösungen erfüllen jedermanns Ansprüche
- + Winter is coming: mit dem optionalen Winterkomfort-Paket auch für kältere Temperaturen gerüstet sein
- + Schützt vor Wetterkapriolen: Dach, Bug und Heck aus widerstandsfähigem GFK



# Serienausstattung

## Fahrgestell

- System-Leichtbau-Chassis
- Chassis verzinkt, mit Auflaufbremssystem und Rückfahrautomatik
- Leichtbau-Kurbelstützen, verzinkt
- Hochwertige Markenreifen auf Tempo-100-Regelung ausgelegt
- AKS Antischlingerkupplung
- Octagon-Achsstoßdämpfer

## Aufbau

- Seitenwände in Aluminium Hammerschlag weiß
- Bug, Dach und Heck aus widerstandsfähigem GFK
- Bodenstärke: 39 mm, Seite/Dach: 28 mm
- Extrabreite Eingangstüre, einteilig
- Ausstellbare und isolierte Doppelglas-Fenster (graphit grau) mit Verdunkelungs- und Mückenschutzrollo
- Klarsicht-Dachhaube mit Verdunkelungs- und Mückenschutzrollo
- Serviceklappe

## Bordtechnik

- Gasflaschenkasten für 2 x 11 kg
- Gasflaschenkastenklappe platzsparend parallel nach oben schwenkbar
- Boden des Gasflaschenkastens verrottungssicher aus stabilem Aluminium-Riffelblech
- 12-V-Stromversorgung im gesamten Fahrzeug
- Elektrische Wasserversorgung
- Kompakter Elektroblock mit 230 V Sicherungsautomat und 12 V Sicherung im Kleiderschrank inklusive leistungsstarkem Umformer 340 W
- CEE Außenanschluss für 230 V Bordelektrik
- Gasregler für Gasschlauch
- Leistungsstarke Warmluftheizung (Ausführung siehe technische Daten)
- Rollbarer Abwassertank im Gasflaschenkasten
- Rauchmelder
- Ersatzradhalterung im Gasflaschenkasten
- Vorzeltleuchte
- Variable USB-Steckdose für Lichtschienensystem

- LED-Spots in Bug- und Hecksitzgruppen

## Küche

- Großer Kühlschrank mit 142 Liter Volumen und 15 Liter Frosterfach (Abweichungen siehe Technische Daten)
- Praktischer 3-Flamm-Kocher mit elektrischer Zündung
- Großzügige Schubladenauszüge mit Softeinzug für absolut leises Schließen

## Bad

- Dachhaube mit Moskitonetz
- Duschwanne
- LED-Leuchten
- Integriertes Designwaschbecken aus Mineralwerkstoff

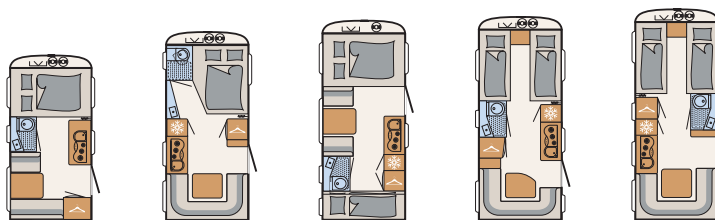
## Wohnkomfort

- AirPlus – perfekte Luftzirkulation im Innenraum und Hinterlüftung der Dachschränke und Anrichten
- Speziallattenrost mit flexiblen Kautschukendlagern, aufstellbar zur optimalen Nutzung der Stauräume unter den Betten
- Ergonomische 7-Zonen-Matratzen aus Klimaregulierendem Material bei allen festen Betten, auch Etagenbetten
- Etagenbetten mit Rausfallschutz und Aufstiegsleiter
- Etagenbetten-Belastung bis zu 80 kg
- Sitzgruppe zur Liegefläche umbaubar
- Einsäulen-Hubtisch, höhenverstellbar (nicht bei 410 QS und 500 QSK)

## Innenausstattung

- Holzdekor Maryland Oak mit den Wohnwelten Fyn, Skagen und Visby

# Aero Technische Daten



AERO		410 QS	470 FR	500 QSK	510 ER	520 ER
Preis € (inkl. MwSt)	€	19.299,-	19.999,-	20.299,-	20.499,-	21.499,-
Breite	cm	230	230	230	230	230
Länge Aufbau / Gesamt	cm	513 / 634	575 / 695	605 / 736	615 / 731	635 / 751
Gesamthöhe / Umlaufmaß	cm	261 / 918	261 / 980	261 / 1010	261 / 1020	261 / 1040
Liegeflächen Bug	cm	210x135	200x145/100	210x145	190x85 / 200x85	200x85 / 195x85
Seite	cm	190x135	-	190x90	-	-
alternativ	cm	-	-	-	200x195	200x195
Heck	cm	-	210x125	210x80 / 210x80	210x145/90	210x145/125
Schlafplätze max.		3 <sup>1</sup>	4 <sup>1</sup>	6 <sup>1</sup>	4 <sup>1</sup>	4 <sup>1</sup>
Masse in fahrbereitem Zustand	kg	1131	1227	1240	1293	1299
Zuladung	kg	169	133	260	207	201
Technisch zul. Gesamtmasse	kg	1300	1360	1500	1500	1500
Max. mögl. Auflastung	kg	1700	1700	1800	1800	1800
Einachser (1) Tandemachser (2)		1	1	1	1	1
Heizung		S 3004	S 3004	S 3004	S 3004	S 3004
Kühlschrank / davon Frosterfach	l	86 / 9	142 / 15	142 / 15	142 / 15	142 / 15
Wasservorrat / Abwassertank	l	44 (15) / 23 <sup>2</sup>	44 (15) / 23 <sup>2</sup>	44 (15) / 23 <sup>2</sup>	44 (15) / 23 <sup>2</sup>	44 (15) / 23 <sup>2</sup>

<sup>1</sup> Die maximale Anzahl der Schlafplätze ergibt sich aus Sitzgruppenumbau und Wahl verschiedener Sonderausstattungen

<sup>2</sup> Das in Klammern gesetzte Volumen beschreibt das reduzierte Frischwassertankvolumen

## Pakete

### Sicherheits-Paket (Code 9556)

ca. 6,5 kg

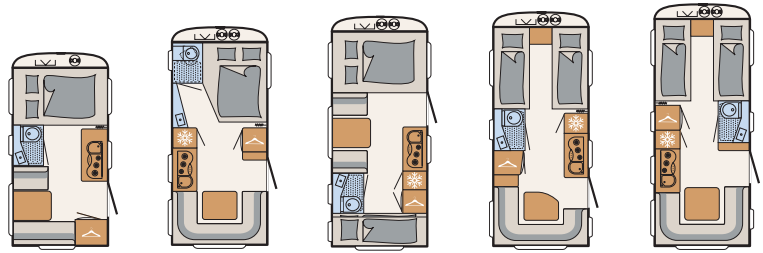
Paketbestandteile	Einzelpreis €	
ATC Trailer Control	859,-	✓
Sicherheits-Gasdruckregler DuoControl mit Crash Sensor (c'go up! und Aero mit Gasreglerbeheizung EisEx)	489,-	✓
Summe Einzelpreise	1.348,-	
<b>Paketpreis</b>	<b>819,-</b>	
<b>Ersparnis</b>	<b>529,-</b>	

### Dusch-Paket (Code 6105)

ca. 7 kg

Paketbestandteile	Einzelpreis €	
Duschausstattung inkl. Duscharmatur und -vorhang	259,-	✓
City-Wasseranschluss	259,-	✓
Summe Einzelpreise	518,-	
<b>Paketpreis</b>	<b>339,-</b>	
<b>Ersparnis</b>	<b>179,-</b>	

# Aero 90 Years-Paket



Jubiläums-Ausstattung „90 Years-Paket“	57 kg	410 QS	470 FR	500 QSK	510 ER	520 ER
17" Alufelge im Dethleffs-Design		819,-	819,-	819,-	819,-	819,-
Außenblech in Glattblech weiß		1.809,-	1.809,-	1.809,-	1.809,-	1.809,-
Design-Aufsatzelemente für Bug und Heck		599,-	599,-	599,-	599,-	599,-
Deichselabdeckung		189,-	189,-	189,-	189,-	189,-
Extrabreite Eingangstüre mit Fenster und Fliegengittertüre		569,-	569,-	569,-	569,-	569,-
Dachhaube inkl. Beleuchtung, 700 x 500 mm		359,-	359,-	359,-	359,-	359,-
Warmwasserversorgung mit Therme		599,-	599,-	599,-	599,-	599,-
Pflegeleichte und stilvolle Küchenrückwand aus Acrylglas		109,-	109,-	109,-	109,-	109,-
Elegante und funktionale Textilelemente zum Verstauen und Befestigen		229,-	229,-	229,-	229,-	229,-
Unverbindliche Preisempfehlung		22.510,-	23.210,-	23.510,-	23.710,-	24.710,-
<b>Unser SENSATIONSPREIS</b>		<b>19.299,-</b>	<b>19.999,-</b>	<b>20.299,-</b>	<b>20.499,-</b>	<b>21.499,-</b>
<b>Ihr Preisvorteil</b>		<b>3.211,-</b>	<b>3.211,-</b>	<b>3.211,-</b>	<b>3.211,-</b>	<b>3.211,-</b>



# Sonderausstattung

	in Paket enthalten	Preis € (inkl. MwSt)	Mehrgewicht (kg)	Code	410 QS	470 FR	500 QSK	510 ER	520 ER
<b>Fahrgestell</b>									
Stabilformstützen inkl. großflächige Abstützfüße	–	219,-	1	9138	○	○	○	○	○
ATC Trailer Control	SHP	859,-	4	748	○	○	○	○	○
Auflastung 1.360 kg (ohne Fahrgestelländerung)	–	149,-	a. A.	9619	○	⊙	–	–	–
Auflastung 1.400 kg	–	479,-	24	359	○	○	–	–	–
Auflastung 1.500 kg	–	479,-	24	136	○	○	⊙	⊙	⊙
Auflastung 1.700 kg	–	479,-	24	278	○	○	○	○	○
Auflastung 1.800 kg	–	479,-	24	279	–	○	○	○	○
Bereifung auf Alufelge 185 R14 C LI 102, bis einschl. 1600 kg	–	499,-	a. A.	836	○	○	○	○	○
Bereifung auf Alufelge 195 R14 C LI 106, 1700 kg und 1800 kg	–	529,-	2	838	○	○	○	○	○
Einachser Premium Rad 195R14C LI106 (m. Stahlfelge 1700 kg und 1800 kg)	–	189,-	3	832	○	○	○	○	○
Reserverad auf Alufelge 195 R14 C 8PR-LI 106, 1700 kg u. 1800 kg	–	349,-	19	839	○	○	○	○	○
Reserverad auf Alufelge 185 R14 C LI 102, bis einschl. 1600 kg	–	339,-	17	837	○	○	○	○	○
Reserverad auf Stahlfelge 185 R14 C 8 PR, bis einschl. 1600 kg	–	209,-	18	831	○	○	○	○	○
Reserverad auf Stahlfelge 195 R14 C LI 106, 1700 kg und 1800 kg	–	239,-	19,5	833	○	○	○	○	○
Einachser Premium Reserve-Rad 215/60R17 C109 EA Alufelge	–	519,-	a. A.	11540	○	○	○	–	○
Vollgummi-Stützrad mit Stützlastanzeige	–	109,-	2	10063	○	○	○	○	○
<b>Fahrzeugaufbau außen</b>									
Bugfenster	–	409,-	4	982	○	○	○	○	○
Küchenfenster, schiebbar (Änderung der Fensterform)	–	189,-	2	6406	○	○	○	○	○
XPS-Isolierung Bug, Heck und Seiten	–	959,-	0,5 kg/m <sup>2</sup>	179	–	–	○	○	○
XPS-Isolierung Bug, Heck und Seiten	–	719,-	0,5 kg/m <sup>2</sup>	179	○	○	–	–	–
Wohnraumeingangstüre mit Fenster	–	259,-	3	862	○	○	○	○	○
Stauraumklappe vorne links 1000x420 mm	–	269,-	2	6415	○	–	○	○	○
Stauraumklappe hinten rechts 750x300 mm	–	269,-	2	6422	–	○	–	–	–
<b>Fahrzeugaufbau innen</b>									
Fliegengittertür	–	269,-	3	457	○	○	○	○	○
<b>Möbelvarianten</b>									
Bettumbau Einzelbetten zu Doppelbett	–	309,-	5	685	–	–	–	○	○
Stockbett mit 3 Schlafplätzen, nicht klappbar	–	619,-	20	200	–	–	○	–	–
Sitzverbreiterung Gegenzuggruppe (i. Verb. mit SA 8699)	–	639,-	1	7750	○	–	○	–	–
<b>Textile Ausstattung</b>									
Teppich gekettelt	–	499,-	8-10	513	○	○	○	○	○
<b>Gas-Installation</b>									
Gasaußensteckdose (nur i. Verb. mit SA 611)	–	149,-	1	187	○	○	○	○	○
Sicherheits-Gasdruckregl. DuoControl mit Crash Sensor und Gasreglerbeheizung EisEx	–	489,-	2,5	784	○	○	○	○	○
<b>Wasserversorgung/-Installation</b>									
Duschausstattung inkl. Duscharmatur und -vorhang	DUP	259,-	5	1097	○	○	○	○	○
City-Wasseranschluss	DUP	259,-	2	414	○	○	○	○	○
<b>Heizung/Klima</b>									
Zusatzheizung Ultra Heat für S 3004, Elektro 220V	–	499,-	2	364	○	○	○	○	○
Gebälse 12V für S 3004	–	179,-	2	177	○	○	○	○	○
Einbau Klimaanlage vorbereitet	–	179,-	a. A.	172	○	○	○	○	○
Elektrische Fußbodenheizung	–	679,-	9	387	○	○	○	○	○
Dach-Klimaanlage	–	2.399,-	a. A.	6512	○	○	○	○	○
Bedienung Heizung über iNet-Box (nur i. Verb. mit Warmluftheizung Combi 4/6 G/ E oder Warmwasserheizung)	–	679,-	3	9960	○	○	○	○	○
Warmluftheizung Combi 6 G/E	–	929,-	15	9427	○	○	○	○	○
<b>Elektro-Installation</b>									
USB Steckdose für Spot-Schiene	–	29,-	a. A.	9989	○	○	○	○	○
Indirekte Beleuchtung ober- und unterhalb der Dachschränke, dimmbar	–	499,-	2	633	○	○	○	○	○
<b>Multimediasysteme</b>									
Vorbereitung für Flachbildschirm (Antennenkabel und TV-Halter)	–	259,-	2	678	○	○	○	○	○
Multifunktions-Außenanschluss 12V, 220V, TV und SAT (nur i. Verb. mit SA 187)	–	249,-	1	611	○	○	○	○	○

	in Paket enthalten	Preis € (inkl. MwSt)	Mehrgewicht (kg)	Code	410 QS	470 FR	500 QSK	510 ER	520 ER
<b>zusätzliche Pakete (weitere Informationen auf den letzten Seiten dieser Preisliste)</b>									
Autark-Paket Aero (bei S-Heizung)	-	999,-	32	10011	○	○	○	○	○
Autark-Paket Aero (bei C-Heizung)	-	819,-	30	10012	○	○	○	○	○
Winterkomfort-Paket Aero	-	3.079,-	41,5	11547	○	○	○	○	○
<b>Sonstiges</b>									
Zulassungsdokumente	-	179,-	0	15151	◆	◆	◆	◆	◆

# 90 Aero Pluspunkte Interieur




» Großer 142l Kühlschrank mit 15l Frosterfach (Abweichungen siehe technische Daten)



» 3-Flammkocher mit elektrischer Zündung und stabilem Gusseisen-Rost



» Besondere 90-years-Bestickung auf den komfortablen Polstern



» Serienmäßige Warmwasserversorgung (90 Years-Paket)



» AirPlus – perfekte Luftzirkulation im Innenraum und Hinterlüftung der Dachschränke und Anrichten



» Flexibel platzierbare Klickstrahler und USB-Steckdose



» Die große Panorama Dachhaube mit LED-Beleuchtung lässt Licht und Luft ins Fahrzeug (90 Years-Paket)



» Großzügige Beinfreiheit bietet der höhenverstellbare Einsäulen-Hubtisch (grundrissabhängig)



» Perfekter Schlafkomfort dank des Schlaf-Gut-Systems



» Praktisches Truhenfach im Eingangsbereich (Abweichungen siehe technische Daten)



» Stimmungsvolles Licht und Ambiente bietet die indirekte Beleuchtung im Aero (Option)

# 90 Aero

## Pluspunkte Exterieur



» 17 Zoll Alufelgen im Dethleffs-Design unterstreichen den stilvollen Auftritt (90 Years-Paket)



» 70 cm breite Wohnraumtür mit Fenster und Fliegengitter (90 Years-Paket)



» Riffelblechboden und platzsparende, nach oben öffnende Schwenkhaube



» Reparaturfreundliches, mehrteiliges Heck



» Stromsparende LED-Vorzeltleuchte



» Robustes GFK-Dach zum Schutz vor Hagel und Ästen



» Schicke Deichselabdeckung serienmäßig (90 Years-Paket)



» Mit großflächigen Abstützfüßen auf jedem Untergrund sicher stehen (Option)



» Kurbel-Einführhilfe zur bequemen Bedienung der Kurbelstützen



» Kederleiste in Schürzenprofil integriert



» Praktisch: rollbarer Grauwassertank im Gaskasten mit dabei



» Glattblech weiß serienmäßig (90 Years-Paket)

