

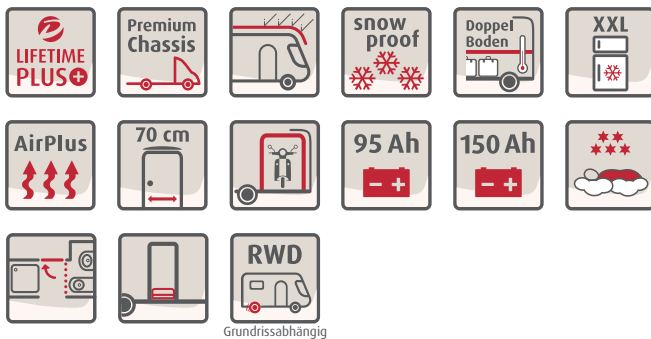
Steckbrief*

zul. Gesamtmasse	4.500 – 7.200 kg
Gesamtlänge	733 – 886 cm
Gesamtbreite	233 – 235 cm
Fahrzeughöhe	304 – 345 cm
Chassis	Fiat AL-KO Tiefrahmen / Fiat AL-KO Tiefrahmen 3-Achser / Iveco Daily Leiterrahmen
Schlafplätze	4
Basis-Motorisierung	2,3 MJET MAXI / 3,0 JTD
	96 (130) – 132 (180) kW(PS)
Preis	von 84.999,- bis 134.699,- €

* Maximalwerte teilweise nicht bei allen Modellen bzw. nur in Verbindung mit Sonderausstattung möglich.

Alpa Pluspunkte

- + Riesige Panorama-Rundsitzgruppe mit viel Platz zum Essen und Verweilen
- + Großartiger Einzelbettenkomfort mit bequemem Einstieg
- + Großer, geräumiger Doppelboden auch vom Heck aus beladbar (Heckklappen mit Einhandbedienung)
- + Großer Bad- und Ankleidebereich
- + Winterfest: Beheizter Doppelboden mit frostgeschützter Wasserinstallation
- + Warmwasserheizung serienmäßig



Polster



+ Amaro



+ Goa



+ Skylight (Echtleder, Option)

Holzdekor



+ Virginia Eiche

Serienausstattung

Fahrgestell (zusätzlich zur Basis-Ausstattung, siehe Seite 3)

- Vibrationsarme, elektrisch verstellbare und beheizbare Außenspiegel in Reisebus-Optik (zweiteilig) (bei Integrierten)
- Verstellbare Außenspiegel inkl. Totwinkelspiegel und integriertem Blinker (bei Alkoven)
- **Gilt nur für Fiat-Chassis:**
- Lenkradfernbedienung (bei Integrierten)
- Cup Holder im Armaturenbrett mittig (bei Integrierten)

Aufbau

- Elektrisches Hubbett als Einzelbetten ausgeformt (ohne Anbauelemente) (bei Integrierten)
- Bodenstärke 43 mm, Zwischenboden 20 mm, Seitenwandstärke 34 mm, Dachstärke: 35 mm (nicht bei A 9820-2)
- Bodenstärke 43 mm, Zwischenboden 20 mm, Seitenwandstärke 44 mm, Dachstärke 45 mm (bei A 9820-2)
- Wohnraumtür: 70 cm, Fliegengittertür, Vorzeltleuchte, Fenster
- Panorama-Dachhaube 70x50 cm mit Mückenschutzgitter und Verdunklungsrollo über dem Hubbett (bei Integrierten)
- Panorama-Dachhaube 75x105 cm über der Rundsitzgruppe
- Schlafzimmerfenster rechts und links (bei Integrierten)
- Alkovenfenster rechts (bei Alkoven)
- Stabile, doppelverglaste Rahmenfenster mit integrierten Verdunklungs- und Mückenschutzrollos
- Doppelboden teilweise über die gesamte Fahrzeugbreite durchgängig beladbar
- Heckleuchtenträger: 3. Bremsleuchte, LED-Rückleuchten, dynamischer Blinker
- Heckgarage: zwei Garagenklappen, Heckabsenkung (250 Kg Flächenlast), beheizt, mit Zurrleisten, LED beleuchtet über gesamte Fahrzeugbreite, 1x 230 V Steckdose, GFK Antislip-Bodenbelag, Einhandbedienung, Wände mit Vlies ausgekleidet
- Automotive Dachschürze optional mit integrierter Markise (bei Integrierten)

- Fahrerhaus-Jalousien für beste Isolation und Sichtschutz (bei Integrierten)
- Pilotensitze: integrierte Kopfstütze, zwei gepolsterte Armlehnen, drehbar, höhen- und neigeverstellbar

Bordtechnik

- Gasflaschenkasten für 2 x 11 Kg
- Zuschalt-/Trennautomatik für Starter- und Aufbaubatterie sowie Kühlschrank
- LED-Beleuchtung im gesamten Fahrzeug
- Baldachin mit Spots über der Aufbautür
- EBL mit Überspannungsschutz
- Frisch- und Abwassertank im Doppelboden (isolierter Bereich) verbaut
- Warmwasserheizung mit automatischem Ablassventil und Absperrventil für den Schlafraum

Küche

- Gourmet-Küche: 3-Flamm-Kocher, großzügige Schubladen mit Soft-Close Einzug, Schneidbrett, Apothekerauszug, Mülleimer und Zentralverriegelung
- Großer Kühlschrank mit separatem Frosterfach und automatischer Energiewahl (AES)
- Küchendachschrank mit beleuchtetem Baldachin
- MultiFlex Schienensystem

Badezimmer

- Duschrost
- Ausstattung mit Schränken, Abstellflächen, großen Spiegeln, Becher- und Toilettenpapierhalter

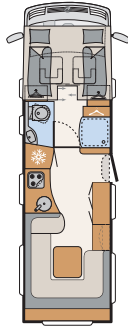
Wohnkomfort

- AirPlus Dachschrank-Hinterlüftung zur Vermeidung von Kondenswasserbildung
- Dachschrankklappen leise schließend (Softclose)
- Raumhoher Kleiderschrank mit praktischen Wäschefächern im oberen Bereich (nicht bei A 6820-2)
- Durchgehende Dachschränke im Heckbereich

Innenausstattung

- Holzdekor Virginia Eiche mit den Wohnwelten Amaro oder Goa

Alpa Integrierte



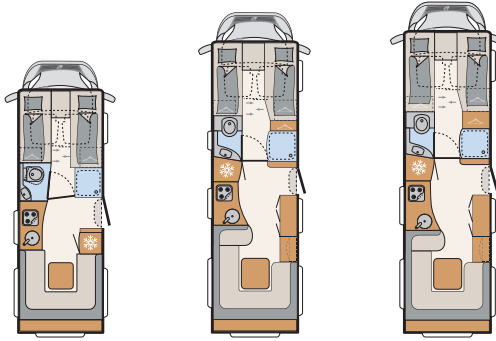
ALPA		I 7820-2
Preis € (inkl. MwSt)	€	109.999,-
Chassis-Typ		Fiat AL-KO Tiefrahmen 3-Achser
Dieseltank / AdBlue-Tank	l	90 / 19
Schadstoffklasse		Euro VI D
Länge	cm	854
Breite	cm	233
Höhe	cm	304
Innenhöhe	cm	208
Anhängelast gebremst/ungebremst	kg	1800 ¹ / 750
Bereifung		225/75R 16C
Radstand	cm	460/80
Liegeflächen Hubbett/Alkoven	cm	2x (210x75)
Mitte	cm	-
Heck	cm	210x150 ²
Bettumbau Liegewiese	cm	200x165
Schlafplätze max.		4 ²
Basis-Motorisierung		2,3 MJET MAXI
kW (PS)		96 (130)
Nettogewicht	kg	3820
Masse in fahrbereitem Zustand	kg	4010
Zuladung	kg	990
Technisch zul. Gesamtmasse	kg	5000
Zul. Personen im Serienzustand		2
Zul. Personen max. möglich		4 ³
Heizung		ALDE WW
Kühlschrank / davon Frosterfach	l	141 / 23
Wasservorrat inkl. Boiler (red. Vol.)	l	166 (20)
Volumen Abwassertank	l	156
Markisenlänge (optional)	m	6,0
Maße Durchgangsöffn. re. serienmäßig/opt.	cm	105x85 / -
Maße Durchgangsöffn. li. serienmäßig/opt.	cm	105x85 / -
Batterie/Ladegerät	Ah/A	95 / 18
Anzahl Steckdosen	230V/12V/USB	8 / 1 / 2

¹ unter Berücksichtigung des Zuggesamtgewichts (Zgg) von 6 t

² nur in Verbindung mit Sonderausstattung "Bettumbau Sitzgruppe quer"

³ nur in Verbindung mit den Sonderausstattungen "Gurtbank entgegen der Fahrtrichtung" und "Bettumbau Sitzgruppe quer"

Alpa Alkoven



ALPA		A 6820-2	A 7820-2	A 9820-2
Preis € (inkl. MwSt)	€	84.999,-	99.399,-	134.699,-
Chassis-Typ		Fiat AL-KO Tiefrahmen	Fiat AL-KO Tiefrahmen 3-Achser	Iveco Daily Leiterrahmen
Dieseltank / AdBlue-Tank	l	90 / 19	90 / 19	90 / 20
Schadstoffklasse		Euro 6d temp	Euro VI D	Euro VI D
Länge	cm	733	858	886
Breite	cm	233	233	235
Höhe	cm	327	327	345
Innenhöhe	cm	209	209	211
Anhängelast gebremst/ungebremst	kg	1750 ¹ / 750	1800 ¹ / 750	3500 ² / 750
Bereifung		225/75R 16C	225/75R 16C	225/75R 16C
Radstand	cm	407	460 / 80	475
Liegeflächen Hubbett/Alkoven	cm	205x80 / 195x80	205x80/195x80	2x (210x80)
Mitte	cm	-	-	-
Heck	cm	210x170 ³	210x150 ³	210x150 ³
Bettumbau Liegewiese	cm	210x155	210x155	210x150
Schlafplätze max.		4 ³	4 ³	4 ³
Basis-Motorisierung		2,3 MJET MAXI	2,3 MJET MAXI	3,0 JTD
kW (PS)		103 (140)	96 (130)	132 (180)
Nettogewicht	kg	3190	3735	4530
Masse in fahrbereitem Zustand	kg	3380	3925	4900
Zuladung	kg	1120	1075	1800
Technisch zul. Gesamtmasse	kg	4500	5000	6700
Zul. Personen im Serienzustand		2	2	2
Zul. Personen max. möglich		4 ⁴	4 ⁵	4 ⁶
Heizung		ALDE WW	ALDE WW	ALDE WW
Kühlschrank / davon Frosterfach	l	141 / 23	141 / 23	141 / 23
Wasservorrat inkl. Boiler (red. Vol.)	l	140 (20)	140 (20)	230 (20)
Volumen Abwassertank	l	140	140	222
Markisenlänge (optional)	m	5,0	6,0	6,0
Maße Durchgangsöffn. re. serienmäßig/opt.	cm	95x105 / -	105x105 / -	105x105 / -
Maße Durchgangsöffn. li. serienmäßig/opt.	cm	95x105 / -	105x105 / -	105x105 / -
Batterie/Ladegerät	Ah/A	95 / 18	95 / 18	150 / 18
Anzahl Steckdosen	230V/12V/USB	6 / 1 / 2	7 / 1 / 2	7 / 1 / 2

¹ unter Berücksichtigung des Zuggesamtgewichts (Zgg) von 6 t

² unter Berücksichtigung des Zuggesamtgewichts (Zgg) von 10,2 t

³ nur in Verbindung mit Sonderausstattung "Bettumbau Sitzgruppe quer"

⁴ nur in Verbindung mit den Sonderausstattungen "Einzelklappsitz Sitzgruppe Heck links und rechts" und "Auflastung 4.800 kg"

⁵ nur in Verbindung mit den Sonderausstattungen "Gurtbank entgegen der Fahrtrichtung" und "Bettumbau Sitzgruppe quer"

⁶ nur in Verbindung mit den Sonderausstattungen "Gurtbank entgegen der Fahrtrichtung", "Bettumbau Sitzgruppe quer" und "Luftfederung Antriebsachse"

Pakete

Fiat Chassis Paket		ca. 24 kg	ca. 26 kg
Paketbestandteile	Einzelpreis €	Integrierte	Alkoven
Außenspiegel elektrisch verstellbar und beheizt	239,-	⊙	✓
Automatische Klimaanlage	1.649,-	✓	✓
Tempomat	249,-	✓	✓
Beifahrerairbag	359,-	✓	✓
Lederlenkrad und Schaltknäuf mit Ledermanschette	199,-	✓	✓
Instrumententafel mit Chromringen	49,-	✓	✓
Vorbereitung für Radiosystem mit Soundpaket	959,-	✓	✓
LED-Tagfahrlicht	339,-	-	✓
Summe Einzelpreise		3.464,-	4.042,-
Paketpreis		3.079,-	3.189,-
Ersparnis		385,-	853,-

Assistenz Paket Fiat (Code 9973)		ca. 3 kg
Paketbestandteile		Alkoven
Spurhalteassistent		✓
Fahrlichtassistent		✓
Fernlicht-Assistent		✓
Full Brake Control		✓
Regensensor		✓
Verkehrszeichen-Assistent		✓
Paketpreis		989,-

Iveco Chassis Paket (Code 9991)			ca. 11 kg
Paketbestandteile	Einzelpreis €		Alkoven
Chrom-Radzierblenden	709,-		✓
Multifunktions-Lederlenkrad	789,-		✓
Dethleffs Naviceiver inkl. DAB+, Truck Navigation und Vernetzung mit dem Bordcontrolpanel	2.359,-		✓
Radiovorbereitung mit Soundpaket	959,-		✓
Summe Einzelpreise			4.816,-
Paketpreis			3.799,-
Ersparnis			1.017,-

Assistenz Paket Iveco (Code 9972)			
Paketbestandteile	Einzelpreis €		Alkoven
Elektrische Handbremse	759,-		✓
Seitenwindassistent	349,-		✓
Hill Descent Control	349,-		✓
Aktiver Spurhalte-Assistent	1.749,-		✓
Fahrlichtassistent	,-		✓
Fernlicht-Assistent	589,-		✓
Aktiver Bremsassistent mit City-Notbremsfunktion	3.489,-		✓
Regensensor	419,-		✓
Reifenluftdruck-Sensoren	669,-		✓
Adaptiver Tempomat	0,-		✓
Summe Einzelpreise			8.372,-
Paketpreis			7.189,-
Ersparnis			1.183,-

✓ enthalten ⊙ Serie - nicht enthalten

Family-Paket		ca. 51 kg	ca. 51 kg	ca. 45 kg	ca. 62 kg
Paketbestandteile	Einzelpreis €	Alpa A 6820-2	Alpa A 7820-2	Alpa A 9820-2	Alpa I 7820-2
Sky Roof (2 x Panoramadachhaube 70x50 cm quer anstelle Panoramadachhaube 75x105 cm über Sitzgruppe Heck)	219,-	✓	-	-	-
Sky Roof (zweite Panoramadachhaube 75x105 cm längs über Sitzgruppe Heck) inkl. Baldachin und Raumleuchte	1.329,-	-	✓	✓	✓
Kurbelstützen (2 Stück) Heck für Fiat Chassis	319,-	✓	✓	-	✓
Kurbelstützen (2 Stück) Heck für Iveco Chassis	739,-	-	-	✓	-
Jalousien Fahrerhaus	629,-	✓	✓	-	⊙
Beleuchtung indirekt	639,-	✓	✓	✓	✓
Dunstabzugshaube (Abluft)	499,-	✓	✓	✓	✓
Indirekte Ambientebeleuchtung	689,-	✓	✓	✓	✓
Fahrerhaustüre links	2.009,-	⊙	⊙	⊙	✓
Zentralverriegelung	459,-	✓	✓	✓	✓
Summe Einzelpreise		3.453,-	4.563,-	4.354,-	5.943,-
Paketpreis		2.259,-	3.079,-	2.979,-	4.109,-
Ersparnis		1.194,-	1.484,-	1.375,-	1.834,-

Style-Paket		ca. 24 kg	ca. 16 kg
Paketbestandteile	Einzelpreis €	Alpa, Grand Alpa	Grand Alpa Plus
Panorama-Dachhaube 70x50 cm im Alkoven	519,-	✓	-
Hoher charakteristischer Heckleuchtenträger inkl. Dachreling	1.139,-	✓	✓
Styling-Paket (Alkovenaufsatz)	819,-	✓	✓
Summe Einzelpreise		2.477,-	1.958,-
Paketpreis		1.849,-	1.539,-
Ersparnis		678,-	459,-

Elektrik-Paket II		ca. 114 kg
Paketbestandteile		Alkoven und Integrierte
Elektrik-Paket 2 (2x 150 Ah Batterie anstatt 1x 95 Ah Batterie laut Serienausstattung, Victron Energy MultiPlus Lade-/Wechselrichterkombination 3000/120, Victron PowerAssist und PowerControl, Victron Bedienpaneel über Aufbautür, EBL 111, Hochstrommodul)		✓
Paketpreis		5.029,-

Farbwelt

Bei den ALPA Glattblech-Varianten haben Sie (teilw. gegen Aufpreis) folgende Wahlmöglichkeiten:

Alkoven

Chassisfarbe		Aufbaufarbe Glattblech	
		Weiß	Titansilber metallic
Weiß	Preis € Code-Nr.	Serie	-
Silber	Preis € Code-Nr.	-	2.589,- 9580

Integrierte

Chassisfarbe		Aufbaufarbe Glattblech	
		Weiß	Titansilber metallic
Weiß	Preis € Code-Nr.	Serie	2.059,- 511

Bitte beachten Sie, dass Anbauteile sowie das Dach immer in Weiß bleiben. Aufbau-Design teilweise mit Lackfolie.

Sonderausstattung

	in Paket enthalten	Preis € (inkl. MwSt)	Mehrgewicht (kg)	Code	I 7820-2	A 6820-2	A 7820-2	A 9820-2
Fahrgestell								
Fiat Ducato Multijet 160 (2,3 l / 160 PS) inkl. Start-Stop-Funktion	-	2.539,-	0	0	-	○	-	-
Fiat Ducato Multijet 160 (2,3 l / 160 PS) inkl. Start-Stop-Funktion	-	3.489,-	0	0	○	-	○	-
Fiat Ducato Multijet 180 (2,3 l / 180 PS) inkl. Start-Stop-Funktion	-	4.379,-	0	0	-	○	-	-
Iveco Daily 3,0 l JTD (210 PS) (nur in Verb. mit SA "Wandler-Automatikgetriebe")	-	2.059,-	0	7560	-	-	-	○
9-Gang Wandler-Automatikgetriebe (möglich ab 140 PS Motor, bei 140 PS Motor zusätzl. Aufpreis 340,- € für Start-Stop-Funktion)	-	3.559,-	18	10736	○	○	○	-
Wandler-Automatikgetriebe (ZF) (keine Reduzierung der Anhängelast)	-	4.169,-	17	7706	-	-	-	○
Retarder (auch in Verbindung mit Wandlergetriebe möglich; Kraftstofftank wird auf 70 l reduziert)	-	6.979,-	125	1400	-	-	-	○
Auflastung 4.800 kg (bestehend aus: Luftfederung Hinterachse, verstärkte Schraubfedern Vorderachse, Alu-Komplettradsatz mit Allwetterreifen 225/65 R16)	-	7.399,-	40	8460	-	○	-	-
Auflastung auf 5.400 kg	-	869,-	25	7497	○	-	○	-
Auflastung 7.200 kg (bei Anhängerbetrieb Zgg. von 10,2 t beachten)	-	309,-	0	1636	-	-	-	○
Alufelgen Dethleffs 16 Zoll	-	1.289,-	0	8045	-	○	-	-
Alufelgen Dethleffs 16 Zoll für 3-Achser	-	1.649,-	0	8045	○	-	○	-
Anhängekupplung (bei Anhängerbetrieb Zgg. beachten)	-	1.749,-	49	273	○	○	○	-
Anhängekupplung (Iveco)	-	1.629,-	35	273	-	-	-	○
Einzelklappsitze Sitzgruppe Heck rechts und links inkl. Isofix (nur i. V. m. Gewichtserhöhung 4,8 t und SA Bettumbau Sitzgruppe quer)	-	1.439,-	41	1604	-	○	-	-
LED-Scheinwerfer (Iveco)	-	1.809,-	2	10626	-	-	-	○
Luftfederung Antriebsachse (Original Iveco)	-	4.649,-	30	41	-	-	-	○
Luftfederung Hinterachse (2-Achser)	-	4.099,-	35	1658	-	○	-	-
Luftfederung Vorder- und Hinterachse (2-Achser)	-	9.239,-	85	1796	-	○	-	-
Luftfederung Hinterachse (3-Achser)	-	5.839,-	35	1658	○	-	○	-
Luftfederung Vorder- und Hinterachse (3-Achser)	-	11.899,-	85	1796	○	-	○	-
Gurtbank entgegen der Fahrtrichtung (notwendig für 4-Personen Zulassung) inkl. SA 1944 (Umbau Sitzgruppe quer)	-	1.339,-	9	9116	○	-	○	-
Gurtbank entgegen der Fahrtrichtung (notwendig für 4-Personen Zulassung) inkl. SA 1944 (Umbau Sitzgruppe quer) und SA 41 (Luftfederung Antriebsachse)	-	5.979,-	9	9116	-	-	-	○
Fahrzeugaufbau außen								
Alarmanlage (für Türen der Zentralverriegelung)	-	579,-	4	322	○	○	○	○
Dachlüfter (im Durchgang Raumbad montiert)	-	289,-	1	7507	○	○	○	○
Cassettenmarkise Omnistor 5,0 m (manuell)	-	1.359,-	54	697	-	○	-	-
Cassettenmarkise Omnistor 6,0 m (manuell)	-	1.689,-	61	560	-	-	○	○
Cassettenmarkise Omnistor 6,0 m (elektrisch)	-	2.439,-	64	519	-	-	○	○
Cassettenmarkise Omnistor 6,0 m (elektrisch)	-	3.379,-	64	519	○	-	-	-
Stauraumzugang im Heck	-	749,-	17	1732	○	○	○	○
Ausstellbares Alkovenfenster links	-	229,-	2	622	-	○	○	○
Fahrzeugaufbau innen								
Feuerlöscher 2 kg	-	149,-	4	1878	○	○	○	○
Rauchmelder	-	109,-	1	1891	○	○	○	○
Tresor	-	199,-	13	323	○	○	○	○
Doppelter Boden in der Heckgarage	-	219,-	5	1890	-	○	○	○
Möbelvarianten								
Bettumbau Sitzgruppe quer	-	419,-	9	1944	○	○	○	○
Alternative Dachschränk-Klappen	-	1.129,-	0	1969	○	○	○	○
Textile Ausstattung								
Teppich gekettelt, lose verlegt	-	489,-	8	851	○	○	○	○
Echtleder-Wohnwelt Skylight	-	4.099,-	12	8032	○	○	○	○
Elektro-Installation								
2. Aufbaubatterie 95 Ah	-	339,-	27	830	○	○	○	-
Solaranlage (2x 60 Watt)	-	1.909,-	15	922	○	○	○	○
2. Aufbaubatterie 150 Ah	-	639,-	27	830	-	-	-	○
Gas-Installation								
Gassteckdose außen Gasdruck 30 mbar	-	209,-	1	878	○	○	○	○
Automatische Gasflaschenumschaltung inkl. Crashesensor und EisEx (Gewicht inkl. optionaler 11 kg Alu-Gasflasche)	-	489,-	13	1577	○	○	○	○

	in Paket enthalten	Preis € (inkl. MwSt)	Mehrgewicht (kg)	Code	I 7820-2	A 6820-2	A 7820-2	A 9820-2
Heizung/Klima								
Dachklimaanlage	-	2.409,-	34	609	○	○	○	○
Alkovenbett elektrisch beheizt	-	809,-	3	1740	-	○	○	○
Warmwasserheizung Fahrerhaus (nur in Verbindung mit Warmwasserheizung möglich - nicht in Verbindung mit Fahrerhausteppich)	-	579,-	10	6709	○	○	○	-
Bedienung Warmwasserheizung mit Smartphone-App	-	739,-	0	7512	○	○	○	○
Wärmetauscher	-	729,-	7	565	○	○	○	○
Küche								
Kühlschrank (153 l), beidseitig zu öffnen mit integriertem Backofen	-	719,-	8	290	-	○	-	-
Kühlschrank (177 l), beidseitig zu öffnen mit integriertem Backofen	-	719,-	8	290	○	-	○	○
Toilettenraum								
Toilettenentlüftung über das Dach	-	489,-	2	1681	○	○	○	○
Zerhackertoilette mit Fäkalientank	-	2.569,-	22	1625	○	-	-	○
Multimediasysteme								
Rückfahrkamera (Einfachkamera) (nur in Verbindung mit SA 9582 "Dethleffs Naviceiver")	-	449,-	2	1642	○	○	○	○
Rückfahrkamera (Doppelkamera) (nur in Verbindung mit SA 9582 "Dethleffs Naviceiver")	-	849,-	2	1641	○	○	○	○
Top View 360° Kamera (nur in Verbindung mit SA 9582 "Dethleffs Naviceiver")	-	2.119,-	6	7173	○	○	○	○
Flachbildschirm 22" (inkl. DVB-T 2 HD/T, DVB-S2 Receiver, DVD, HDMI, Weitwinkel)	-	809,-	4	1799	○	○	○	○
Dethleffs Naviceiver inkl. DAB+, Truck Navigation und Vernetzung mit dem Bordcontrolpanel	-	2.359,-	3,5	9582	○	○	○	○
Flachbildschirmhalter	-	379,-	3	325	○	○	○	○
32" TV (inkl. Halter, DVB-T 2 HD/T, DVB-S2 Receiver, DVD, HDMI, Weitwinkel) und Soundboard	-	2.119,-	15	9127	○	○	○	○
Zusätzlicher Flachbildschirm 22" (inkl. DVB-T 2 HD/T, DVB-S2 Receiver, DVD, HDMI, Weitwinkel)	-	809,-	4	7490	○	○	○	○
Automatische SAT Anlage 85 Twin	-	3.609,-	15	1637	○	○	○	○
Sonstiges								
Zulassungsdokumente	-	189,-	0	0	◆	◆	◆	◆

Alpa

Pluspunkte Interieur



» Großzügige, beleuchtete Schränke mit vielen Fächern und Schubladen (Abb. Alkoven). Fahrerhaus durch Schiebetür abtrennbar, was zusätzlichen Kälte- und Lichtschutz bietet



» Wie zuhause: moderne Wohnwand mit Glasvitrine // außer A 6820



» Viel Bewegungsfreiheit verspricht die separate Duschkabine mit Plexiglastüren



» Großer 32" TV (optional)



» Lederlenkrad und -schaltknopf im Amaturenbrett mit Chromringen bei Fiat Chassis (Multifunktionslenkrad Option)



» Riesige Sitzgruppe und viel Raum und Bewegungsfreiheit



» Große Küche mit 3-Flamm-Gasherd mit Hochleistungsbrennern, Schienensystem, ZV bei Zündungsstart



» Ihr Wellnessbereich mit viel Tageslicht und großartigem Komfort

Alpa

Pluspunkte Exterieur



» Voluminös: große Heckgarage zum Transport von sperrigem Urlaubsgepäck. Alle Modelle serienmäßig ausgestattet mit zwei Stauraumklappen




» Das Alkoventer bringt Luft und Licht (links Option, rechts Serie)



» Frostgeschützt: hoher, beheizter Doppelboden mit viel Stauraum



» Stauraumklappe im Heck (Option) zum Transport langer Gegenstände



» Gut isolierend und sicher: automotive Rahmenfenster



» Automotive Dachschürze optional mit integrierter Markise (bei Integrierten)



» Langlebige Lifetime-Plus Aufbautechnologie



» Robust: der A 9820-2 auf einem IVECO Chassis