

Camper®

Der Familien-Caravan

Mit einer umfangreichen Serienausstattung, jeder Menge Stauraum und einer großen Auswahl an Stockbettgrundrissen und kurzen Reisecaravans, ist der Camper® der ideale Wohnwagen für alle Erlebnishungrigen.

Polster



+ Cloud



+ Galaxy



+ Mount

Holzdekor



+ Rosario Cherry

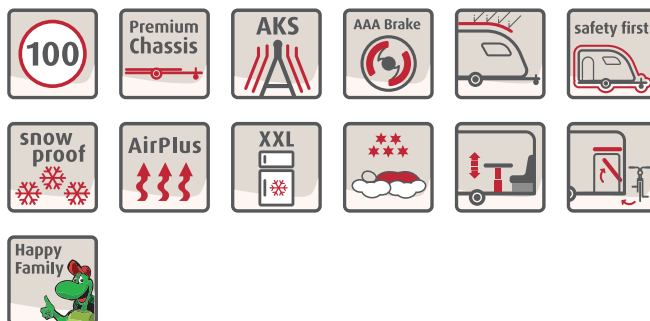
Steckbrief

zul. Gesamtmasse*	1.500 – 2.200 kg
Gesamtlänge (inkl. Deichsel)	691 – 942 cm
Gesamtbreite	230 – 250 cm
Fahrzeughöhe	265 cm
Tandemachser	ab 650 FMK
Schlafplätze	3 – 8
Preis	von 19.999,- bis 30.499,- €

* Maximalwert abhängig von Grundriss und Auflastung

Camper® Pluspunkte

- + Platz für jedes Kind: große Auswahl an Familiengrundrissen mit Stockbetten
- + Sicher ist sicher: vorbildliche Dethleffs Sicherheitsausstattung
- + Serienmäßig gut: sofort startklar dank umfangreicher Serienausstattung
- + Modernes Interieur: Drei zeitlose Wohnwelten stehen zur Auswahl
- + Für alle Ansprüche gewappnet: auch kurze Reisewohnwagen unter 7 m Gesamtlänge im Portfolio



Serienausstattung

Fahrgestell

- System-Leichtbau-Chassis
- Chassis verzinkt, mit Auflaufbremssystem und Rückfahrautomatik
- Hochwertige Markenreifen auf Tempo-100-Regelung ausgelegt
- AKS Antischlingerkupplung
- Octagon-Achsstoßdämpfer
- AAA selbstnachstellende Bremse
- Leichtbau Stabilform-Kurbelstützen verzinkt
- Seitenschürze mit integrierten Seiten-Markierungsleuchten

Aufbau

- Seitenwände in Aluminium Hammerschlag weiß, Bug/Heck in Glattblech
- Widerstandsfähiges GFK-Dach
- Bodenstärke: 42 mm, Seite/Dach: 34 mm
- Eingangstür mit Fliegengittertür, einteilig
- Buganbauteile im Gaskastenbereich mit LFI-Technik (Long Fiber Injection), stoßfest, stabil und reparaturfreundlich austauschbar
- Ausstellbare und isolierte Doppelglas-Fenster (graphit grau) mit Verdunkelungs- und Mückenschutzrollo
- Mini-Heki Klarsicht-Dachhaube mit Verdunklungs- und Mückenschutzrollo
- Midi-Heki Klarsicht-Dachhaube mit Verdunklungs- und Mückenschutzrollo und integrierten Strahlern
- Vollisolierte Radkästen
- Serviceklappe

Bordtechnik

- Gasflaschenkasten für 2 x 11 kg
- Gasflaschenkastenklappe platzsparend parallel nach oben schwenkbar
- Boden des Gasflaschenkastens verrottungssicher aus stabilem Aluminium-Riffelblech
- 12-V-Stromversorgung im gesamten Fahrzeug
- Elektrische Wasserversorgung
- Warmwasserversorgung mit Therme
- Kompakter Elektroblok mit 230 V Sicherungsautomat und 12 V Sicherung im Kleiderschrank inklusive leistungsstarkem Umformer 340 W

- CEE Außenanschluss für 230 V Bordelektrik
- Gasregler für Gasschlauch
- Leistungsstarke Warmluftheizung (Ausführung siehe technische Daten)
- Rollbarer Abwassertank im Gasflaschenkasten
- Ersatzradhalterung im Gasflaschenkasten
- Vorzeltleuchte
- LED-Lichtschiensystem 12 V (an Kopfseite Bett und Sitzgruppe)
- Variable USB-Steckdose für Lichtschiensystem

Küche

- Großer Kühlschrank mit 142 Liter Volumen und 15 Liter Frosterfach (Abweichungen siehe Technische Daten)
- Praktischer 3-Flamm-Kocher mit elektrischer Zündung
- Großzügige Schubladenauszüge mit Softeinzug für absolut leises Schließen
- Praktischer Apothekerauszug (grundrissabhängig)

Bad

- Dachhaube mit Moskitonetz
- Duschwanne
- LED-Leuchten
- Integriertes Designwaschbecken aus Mineralwerkstoff

Wohnkomfort

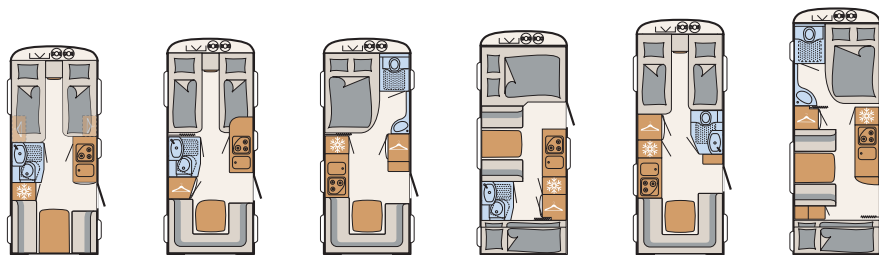
- AirPlus – perfekte Luftzirkulation im Innenraum und Hinterlüftung der Dachschränke und Anrichten
- Speziallattenrost mit flexiblen Kautschukendlagern, aufstellbar zur optimalen Nutzung der Stauräume unter den Betten
- Ergonomische 7-Zonen-Matratzen aus klimaregulierendem Material bei allen festen Betten, auch Etagenbetten
- Etagenbetten mit Rausfallschutz und Aufstiegsleiter
- Etagenbetten-Belastung bis zu 80 kg
- Sitzgruppe zur Liegefläche umbaubar
- Unteres Etagenbett klappbar inkl. großer Stauraumklappe (bei 500 QSK, 530 FSK, 550 ESK und 560 FMK)

- Einsäulen-Hubtisch, höhenverstellbar

Innenausstattung

- Holzdekor Rosario Cherry mit den Wohnwelten Cloud, Galaxy oder Mount

Camper® Technische Daten



CAMPER®		460 EL	470 ER	470 FR	500 QSK	510 ER	530 FSK
Preis € (inkl. MwSt)	€	19.999,-	20.699,-	20.999,-	21.399,-	21.999,-	22.399,-
Breite	cm	230	230	230	230	230	230
Länge Aufbau / Gesamt	cm	550 / 691	570 / 713	570 / 713	590 / 729	620 / 766	650 / 788
Gesamthöhe / Umlaufmaß	cm	265 / 945	265 / 965	265 / 965	265 / 985	265 / 1015	265 / 1045
Liegeflächen Bug	cm	200x85 / 190x85	2x (200x85)	205x135	210x135	200x85 / 190x85	200x135
Seite	cm	-	-	-	190x100	-	190x100
alternativ	cm	190x210 ¹	200x210 ¹	-	-	190x210 ¹	-
Heck	cm	210x115	210x125	210x135	2x (210x75)	210x135	2x (210x75)
Schlafplätze max.		3 ²	3 ²	4 ²	6 ²	4 ²	6 ²
Masse in fahrbereitem Zustand	kg	1235	1225	1245	1295	1310	1410
Zuladung	kg	265	275	255	205	190	190
Technisch zul. Gesamtmasse	kg	1500	1500	1500	1500	1500	1600
Max. mögl. Auflastung	kg	1700	1800	1800	1800	1800	2000
Einachser (1) Tandemachser (2)		1	1	1	1	1	1
Heizung		S 3004	S 3004	S 3004	S 3004	S 3004	S 5004
Kühlschrank / davon Frosterfach	l	142 / 15	96 / 11	142 / 15	142 / 15	142 / 15	142 / 15
Wasservorrat / Abwassertank	l	38 (15) / 22 ³	38 (15) / 22 ³	38 (15) / 22 ³	38 (15) / 22 ³	38 (15) / 22 ³	38 (15) / 22 ³

¹ Nur in Verbindung mit Sonderausstattung "Bettumbau Einzelbett zu Doppelbett"

² Die maximale Anzahl der Schlafplätze ergibt sich aus Sitzgruppenumbau und Wahl verschiedener Sonderausstattungen

³ Das in Klammern gesetzte Volumen beschreibt das reduzierte Frischwassertankvolumen

Pakete

90 Jahre-Paket (Einachser) (Code 11584)

ca. 25 kg

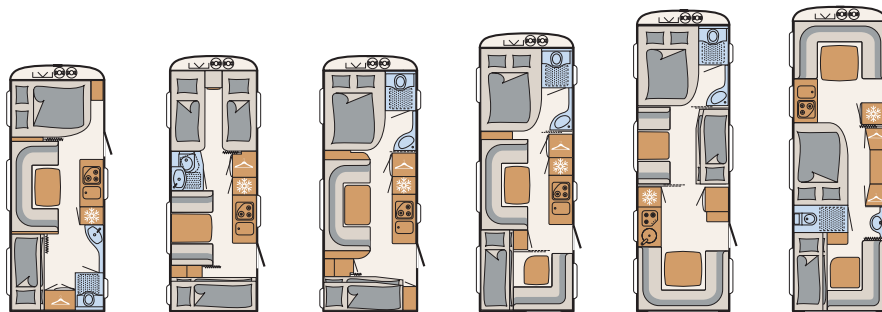
Paketbestandteile	Einzelpreis €	
17" Alufelgen im Dethleffs-Design	819,-	✓
Bugfront mit hohem Aufsatz und Dachreling	869,-	✓
Großflächige Abstützfüße, 4 St.	149,-	✓
Vollgummi-Stützrad mit Stützlastanzeige	109,-	✓
Summe Einzelpreise	1.946,-	
Paketpreis	1.029,-	
Ersparnis	917,-	

90 Jahre-Paket (Tandemachser) (Code 11615)

ca. 22 kg

Paketbestandteile	Einzelpreis €	
17" Alufelgen im Dethleffs-Design	1.649,-	✓
Bugfront mit hohem Aufsatz und Dachreling	869,-	✓
Großflächige Abstützfüße, 4 St.	149,-	✓
Vollgummi-Stützrad mit Stützlastanzeige	109,-	✓
Summe Einzelpreise	2.776,-	
Paketpreis	1.539,-	
Ersparnis	1.237,-	

Camper® Technische Daten



CAMPER®		540 QMK	550 ESK	560 FMK	650 FMK	730 FKR	740 RFK
Preis € (inkl. MwSt)	€	23.999,-	23.699,-	23.999,-	27.999,-	28.599,-	30.499,-
Breite	cm	250	230	250	250	250	250
Länge Aufbau / Gesamt	cm	650 / 768	675 / 806	675 / 818	735 / 872	805 / 942	805 / 942
Gesamthöhe / Umlaufmaß	cm	265 / 1045	265 / 1075	265 / 1075	265 / 1135	265 / 1205	265 / 1205
Liegeflächen Bug	cm	200x140	2x (200x85)	200x155	200x155	200x155	230x140
Seite	cm	230x115	190x100	230x115	225x115	2x (195x75)	200x145
alternativ	cm	-	200x210 ¹	-	-	205x75	-
Heck	cm	2x (190x75)	2x (210x75)	2x (195x75)	2x (200x75)	230x155	2x (190x75)
Schlafplätze max.		6 ²	6 ²	6 ²	6 ²	8 ²	7 ²
Masse in fahrbereitem Zustand	kg	1475	1435	1525	1755	1815	1860
Zuladung	kg	225	165	175	245	185	340
Technisch zul. Gesamtmasse	kg	1700	1600	1700	2000	2000	2200
Max. mögl. Auflastung	kg	2000	2000	2000	2500	2800	2800
Einachser (1) Tandemachser (2)		1	1	1	2	2	2
Heizung		S 5004	S 5004	S 5004	S 5004	S 5004	S 5004
Kühlschrank / davon Frosterfach	l	142 / 15	142 / 15	142 / 15	142 / 15	96 / 11	175 / 31
Wasservorrat / Abwassertank	l	38 (15) / 22 ³	38 (15) / 22 ³	38 (15) / 22 ³	38 (15) / 22 ³	38 (15) / 22 ³	38 (15) / 22 ³

¹ Nur in Verbindung mit Sonderausstattung "Bettumbau Einzelbett zu Doppelbett"

² Die maximale Anzahl der Schlafplätze ergibt sich aus Sitzgruppenumbau und Wahl verschiedener Sonderausstattungen

³ Das in Klammern gesetzte Volumen beschreibt das reduzierte Frischwassertankvolumen

Pakete

Sicherheits-Paket (Code 8950)

ca. 7 kg

Paketbestandteile	Einzelpreis €	
ATC Trailer Control	859,-	✓
Sicherh.-Gasdruckregl. DuoControl mit Crash Sensor und Gasreglerbeheizung EisEx	489,-	✓
Rauchmelder	59,-	✓
Summe Einzelpreise		1.407,-
Paketpreis		859,-
Ersparnis		548,-

Dusch-Paket (Code 6105)

ca. 7 kg

Paketbestandteile	Einzelpreis €	
Duschausstattung inkl. Duscharmatur und -vorhang	259,-	✓
City-Wasseranschluss	259,-	✓
Summe Einzelpreise		518,-
Paketpreis		339,-
Ersparnis		179,-



Sonderausstattung

	in Paket enthalten	Preis € (inkl. MwSt)	Mehrgew- icht (kg)	Code	460 EL	470 ER	470 FR	500 QSK	510 ER	530 FSK	540 QMK	550 ESK	560 FMK	650 FMK	730 FRK	740 RFK
Fahrgestell																
ATC Trailer Control	SHP	859,-	4	748	○	○	○	○	○	○	○	○	○	○	○	○
Deichselabdeckung	-	189,-	8	434	○	○	○	○	○	○	○	○	○	○	○	○
Großflächige Abstützfüße, 4 St.		149,-	1	6348	○	○	○	○	○	○	○	○	○	○	○	○
Auflastung 1.600 kg	-	479,-	24	322	○	○	○	○	○	●	○	○	-	-	-	-
Auflastung 1.700 kg	-	479,-	24	278	○	○	○	○	○	○	○	○	○	-	-	-
Auflastung 1.800 kg	-	479,-	24	279	-	○	○	○	○	○	○	○	○	-	-	-
Auflastung 1.900 kg (inkl. Alurad 225/70R15C)	-	1.019,-	27	394	-	-	-	-	-	○	○	○	○	-	-	-
Auflastung 2.000 kg (bei Einachser inkl. Alurad 225/70R15C)	-	1.019,-	27	138	-	-	-	-	-	-	-	-	○	○	-	-
Auflastung 2.200 kg	-	1.049,-	18	6351	-	-	-	-	-	-	-	-	-	○	○	○
Auflastung 2.500 kg	-	1.049,-	18	496	-	-	-	-	-	-	-	-	-	○	○	○
Auflastung 2.800 kg	-	1.049,-	18	7713	-	-	-	-	-	-	-	-	-	○	○	○
Bereifung auf Alufelge 185 R14 C LI 102, bis einschl. 1600 kg	-	499,-	a. A.	836	○	○	○	○	○	○	○	○	○	-	-	-
Bereifung auf Alufelge 195 R14 C LI 106, 1700 kg und 1800 kg	-	529,-	2	838	○	○	○	○	○	○	○	○	○	-	-	-
Bereifung auf Alufelge 225/70 R15 C LI 112, 1900 kg und 2000 kg	-	559,-	9	1093	-	-	-	-	-	○	○	○	○	-	-	-
Bereifung auf Alufelge 185/70 R14 LI 88, bis einschl. 2000 kg	-	849,-	a. A.	840	-	-	-	-	-	-	-	-	-	○	○	-
Bereifung auf Alufelge 195/70 R14 C-LI 104, 2200 kg bis 2800 kg	-	949,-	4	859	-	-	-	-	-	-	-	-	-	○	○	○
Einachser Premium Rad 195R14C LI106 (m. Stahlfelge 1700 kg und 1800 kg)	-	189,-	3	832	○	○	○	○	○	○	○	○	-	-	-	-
Reserverad auf Alufelge 225/70 R15 C LI 112, 1900 kg und 2000 kg	-	389,-	23,5	1092	-	-	-	-	-	-	-	-	○	-	-	-
Reserverad auf Alufelge 195 R14 C 8PR-LI 106, 1700 kg u. 1800 kg	-	349,-	19	839	○	○	○	○	○	-	-	-	○	-	-	-
Reserverad auf Alufelge 185 R14 C LI 102, bis einschl. 1600 kg	-	339,-	17	837	○	○	○	○	○	-	-	-	-	-	-	-
Reserverad auf Alufelge 185/70 R14 LI 88, bis einschl. 2000 kg	-	319,-	18	841	-	-	-	-	-	-	-	-	-	○	○	-
Reserverad auf Alufelge 195/70 R14 C-LI 102, 2200 kg bis 2800 kg	-	349,-	19	861	-	-	-	-	-	-	-	-	-	○	○	○
Reserverad auf Stahlfelge 185 R14 C 8 PR, bis einschl. 1600 kg	-	209,-	18	831	○	○	○	○	○	-	-	-	-	-	-	-
Reserverad auf Stahlfelge 195 R14 C LI 106, 1700 kg und 1800 kg	-	239,-	19,5	833	○	○	○	○	○	-	-	-	○	-	-	-
Reserverad auf Stahlfelge 185/70 R14 LI 88, bis einschl. 2000 kg	-	209,-	18	835	-	-	-	-	-	-	-	-	-	○	○	-
Reserverad auf Stahlfelge 195/70 R14 C-LI 104, 2200 kg bis 2800 kg	-	249,-	20	860	-	-	-	-	-	-	-	-	-	○	○	○
Tandemachser Premium Rad 195/70R14 C-LI104 (m. Stahlfelge 2200 kg bis 2800 kg)	-	329,-	6	858	-	-	-	-	-	-	-	-	-	○	○	○
Pannenset	-	109,-	1	620	○	○	○	○	○	○	○	○	○	○	○	○
Vollgummi-Stützrad mit Stützlastanzeige		109,-	2	10063	○	○	○	○	○	○	○	○	○	○	○	○
Fahrzeugaufbau außen																
Bugfenster	-	409,-	4	982	○	○	-	○	○	-	○	○	-	-	-	○
Bugfenster (Bett) wenn Waschraum im Bug	-	479,-	5	855	-	-	○	-	-	○	-	-	○	○	○	-
Rahmenfenster (nicht möglich für Bug- und Heckfenster)	-	679,-	3	7561	○	○	○	○	○	○	○	○	○	○	○	○
Heki II Dachhaube - eingebettet in Baldachin mit LED-Beleuchtung (anstelle serienmäßiges Midi-Heki bei Camper und Nomad)	-	539,-	8	274	○	○	○	○	○	○	○	○	○	○	○	○
Sky Roof (Dach mit 2 Hekis; nicht i. Verb. mit Dach-Klimaanlage)	-	1.459,-	28	7466	-	-	○	○	-	○	-	-	-	-	○	-
Außenblech in Glattblech weiß	-	1.569,-	1 kg/m ²	443	○	○	○	-	-	-	-	-	-	-	-	-
Außenblech in Glattblech weiß	-	1.809,-	1 kg/m ²	443	-	-	-	○	○	○	○	○	○	○	○	○
Außenblech in Glattblech titansilber-metallic	-	1.799,-	1 kg/m ²	659	○	○	○	-	-	-	-	-	-	-	-	-
Außenblech in Glattblech titansilber-metallic	-	2.039,-	1 kg/m ²	659	-	-	-	○	○	○	○	○	○	○	○	○
Bugfront mit hohem Aufsatz und Dachreling		869,-	12	624	○	○	○	○	○	○	○	○	○	○	○	○
XPS-Isolierung Bug, Heck und Seiten	-	959,-	0,5 kg/m ²	179	-	-	-	○	○	○	○	○	○	○	○	○
XPS-Isolierung Bug, Heck und Seiten	-	719,-	0,5 kg/m ²	179	○	○	○	-	-	-	-	-	-	-	-	-
Wohnraumeingangstüre mit Fenster	-	259,-	3	862	○	○	○	○	○	○	○	○	○	○	○	○
Stauraumklappe vorne links 648x348 mm	-	269,-	2	1071	-	-	○	-	○	-	○	-	-	-	-	-
Stauraumklappe hinten rechts 1069x299 mm	-	319,-	2	1086	-	-	-	-	○	-	-	-	-	○	○	○

	in Paket enthalten	Preis € (inkl. MwSt)	Mehrgew- icht (kg)	Code	460 EL	470 ER	470 FR	500 QSK	510 ER	530 FSK	540 QMK	550 ESK	560 FMK	650 FMK	730 FR	740 RFK
Fahrzeugaufbau außen																
Stauraumklappe 1550x1050 mit Fenster	-	719,-	8	9486	-	-	-	-	-	-	○	-	-	○	-	○
Stauraumklappe vorne links 997x419 mm	-	339,-	2,2	1079	-	-	●	-	○	-	-	○	●	○	●	-
Stauraumklappe hinten links 749x297 mm	-	269,-	2	1077	○	○	○	-	-	-	-	-	-	-	-	-
Stauraumklappe hinten links 1069x299 mm	-	319,-	2	1085	-	-	-	-	-	-	-	-	-	-	○	-
Stauraumklappe hinten rechts 749x297mm	-	269,-	2	1078	○	○	○	-	-	-	-	-	-	-	-	-
Fahrzeugaufbau innen																
Rauchmelder	SHP	59,-	0,5	8949	○	○	○	○	○	○	○	○	○	○	○	○
Feuerlöscher 2 kg	-	149,-	3,5	843	○	○	○	○	○	○	○	○	○	○	○	○
Möbelvarianten																
Bettumbau Einzelbetten zu Doppelbett	-	309,-	5	685	○	○	-	-	○	-	-	○	-	-	-	-
Lattenrost mit aufstellbarem Kopfteil	-	119,-	1	871	○	○	-	-	○	-	-	○	-	-	-	-
Stockbett mit 3 Schlafplätzen, nicht klappbar	-	409,-	20	200	-	-	-	○	-	○	○	○	○	○	-	○
Stockbett mit 2 Schlafplätzen, nicht klappbar, anstatt Sitzgruppe	-	309,-	a. A.	9775	-	-	-	-	-	-	-	-	-	-	○	-
Toilettenraum																
Toilettenraum in alternativer Ausführung	-	419,-	4	604	-	-	-	-	-	○	-	-	○	○	○	-
Küche																
Backofen	-	669,-	17	572	○	-	○	○	○	○	○	○	○	○	○	○
Dunstabzugshaube	-	229,-	3	785	○	○	○	○	○	○	○	○	○	○	○	○
Küchenverbreiterung klappbar	-	169,-	1	1107	-	-	○	-	○	-	-	-	-	-	○	○
Küchenblock mit großem Kühlschrank (175l) sep. Frosterfach & elektr. Zündung	-	799,-	18	429	-	-	-	-	-	-	-	-	-	-	○	●
Textile Ausstattung																
7-Zonen-Doppelbettmatratze aus klimaregulier. Material mit Watergel-Auflage	-	449,-	4	8214	-	-	○	○	-	○	○	-	○	○	○	○
7-Zonen-Matratze links aus klimaregulierendem Material mit Watergel-Auflage	-	225,-	2	8215	○	○	-	-	○	-	-	○	-	-	-	-
7-Zonen-Matratze rechts aus klimaregulierendem Material mit Watergel-Auflage	-	225,-	2	8216	○	○	-	-	○	-	-	○	-	-	-	-
Teppich gekettelt	-	499,-	8-10	513	○	○	○	○	○	○	○	○	○	○	○	○
Tagesdecke	-	219,-	a. A.	6530	○	○	○	○	○	○	○	○	○	○	○	○
Eckkopfstützen für Rundsitzgruppe	-	159,-	2	9236	-	○	○	-	○	-	○	-	○	○	○	○
Gas-Installation																
Sicherh.-Gasdruckregl. DuoControl mit Crash Sensor und Gasreglerbeheizung EisEx	SHP	489,-	2,5	784	○	○	○	○	○	○	○	○	○	○	○	○
Gasaußensteckdose	-	149,-	1	187	○	○	○	○	○	○	○	○	○	○	○	○
Wasserversorgung/-Installation																
Duschausstattung inkl. Duscharmatur und -vorhang	DUP	259,-	5	1097	○	○	○	○	○	○	○	○	○	○	○	○
City-Wasseranschluss	DUP	259,-	2	414	○	○	○	○	○	○	○	○	○	○	○	○
Abwasserleitungen isoliert und beheizt	-	1.339,-	5	520	○	○	○	○	○	○	○	○	○	○	○	○
Frischwassertank 70 Liter	-	149,-	2,5	592	○	○	○	○	○	○	○	○	○	○	○	○
Außendusche	-	199,-	2	396	○	○	○	○	○	○	○	○	○	○	○	○
Abwassertanks innenliegend	-	229,-	6	9456	-	-	○	-	○	○	○	○	○	○	○	○
Heizung/Klima																
Zusatzheizung Ultra Heat für S 3004, Elektro 220V	-	499,-	2	364	○	○	○	○	○	-	-	-	-	-	-	-
Gebläse 12V für S 3004	-	179,-	2	177	○	○	○	○	○	-	-	-	-	-	-	-
Einbau Klimaanlage vorbereitet	-	179,-	a. A.	172	○	○	○	○	○	○	○	○	○	○	○	○
Elektrische Fußbodenerwärmung	-	679,-	9	387	○	○	○	○	○	○	○	○	○	○	○	○
Gebläse 12 V mit Drehzahlautomatik S 5004	-	179,-	2	178	-	-	-	-	-	○	○	○	○	○	○	○
Zusatzheizung Ultra Heat für S 5004, Elektro 220V	-	499,-	2	422	-	-	-	-	-	○	○	○	○	○	○	○
Dach-Klimaanlage	-	2.399,-	35	8145	○	○	○	○	○	○	○	○	○	○	○	○
Bedienung Heizung über iNet-Box (nur i. Verb. mit Wärmeluftheizung Combi 4/6 G/E oder Warmwasserheizung)	-	679,-	3	9960	○	○	○	○	○	○	○	○	○	○	○	○
Wärmeluftheizung Combi 4 G/E	-	769,-	15	10480	○	○	○	○	○	-	-	-	-	-	-	-
Warmwasserheizung	-	2.349,-	40	205	-	-	-	-	-	○	○	○	○	○	○	○

	in Paket enthalten	Preis € (inkl. MwSt)	Mehrgew- icht (kg)	Code	460 EL	470 ER	470 FR	500 QSK	510 ER	530 FSK	540 QMK	550 ESK	560 FMK	650 FMK	730 FRK	740 RFK
Heizung/Klima																
Warmwasser-Fußbodenerwärmung (nur i. Verb. mit SA 205)	-	1.649,-	10	674	-	-	-	-	-	○	○	○	○	○	○	○
Wärmeluftheizung Combi 6 G/E	-	929,-	15	9427	-	-	-	-	-	○	○	○	○	○	○	○
Elektro-Installation																
Indirekte Beleuchtung	-	299,-	2	633	○	○	○	○	○	○	○	○	○	○	○	○
Multimediasysteme																
Vorbereitung für Flachbildschirm (Antennenkabel und TV-Halter)	-	259,-	2	678	○	○	○	○	○	○	○	○	○	○	○	○
Multifunktions-Außenanschluss 12V, 220V, TV und SAT	-	249,-	1	611	○	○	○	○	○	○	○	○	○	○	○	○
Flachbildschirm 22" inkl. DVD und Receiver	-	869,-	3,5	1103	○	○	○	○	○	○	○	○	○	○	○	○
FS-SAT Anlage Voyager 65 Digimatic	-	969,-	10	1049	-	○	○	○	○	○	-	○	-	○	○	○
SAT Parabol Antenne Flat 65 Easy 65 Twin	-	3.379,-	14	879	○	○	○	○	○	○	○	○	○	○	○	○
zusätzliche Pakete (weitere Informationen auf den letzten Seiten dieser Preisliste)																
Elektrik-Autark Ausstattung	-	959,-	38	492	○	○	○	○	○	○	○	○	○	○	○	○
Mover-Autark-Paket (Einachser)	-	4.229,-	70	5560	○	○	○	○	○	○	○	○	○	○	-	-
Mover-Autark-Paket (Tandemachser, 4er Antrieb)	-	5.919,-	98	5561	-	-	-	-	-	-	-	-	-	-	○	○
Wasser- und Elektrik-Autark-Paket Combi 4	-	2.059,-	55,5	11031	○	○	○	○	○	-	-	-	-	-	-	-
Wasser- und Elektrik-Autark-Paket Combi 6	-	1.649,-	55,5	11032	-	-	-	-	-	○	○	○	○	○	○	○
Winterkomfort-Paket Combi 4	-	2.979,-	45	10479	○	○	○	○	○	-	-	-	-	-	-	-
Winterkomfort-Paket Combi 6	-	3.589,-	45	9536	-	-	-	-	-	○	○	○	○	○	○	○
Winterkomfort-Paket SNOW	-	4.109,-	71	5459	-	-	-	-	-	○	○	○	○	○	○	○
Winterkomfort-Paket SNOW PLUS	-	4.929,-	72	5551	-	-	-	-	-	○	○	○	○	○	○	○
TV-Paket	-	909,-	5,5	9451	○	○	○	○	○	○	○	○	○	○	○	○
TV-Paket Plus	-	2.749,-	20	9452	-	○	○	○	○	○	-	○	-	○	○	○
Sonstiges																
Zulassungsdokumente	-	179,-	0	15151	◆	◆	◆	◆	◆	◆	◆	◆	◆	◆	◆	◆

Camper® Pluspunkte Interieur



» Großer 142l Kühlschrank mit 15l Frosterfach (Abweichungen siehe technische Daten)




» 3-Flammkocher mit elektrischer Zündung



» Küche mit viel Stauraum: dank praktischem Apotheker-Flaschenauszug und vielen Staufächern



» Serienmäßige Warmwasserversorgung



» AirPlus – perfekte Luftzirkulation im Innenraum und Hinterlüftung der Dachschränke und Anrichten



» Flexibel platzierbare Klickstrahler und USB-Steckdose



» Die große Panorama Dachhaube mit LED-Beleuchtung lässt Licht und Luft ins Fahrzeug



» Großzügige Beinfreiheit bietet der höhenverstellbare Einsäulen-Hubtisch (grundrissabhängig)



» Perfekter Schlafkomfort dank des Schlaf-Gut-Systems



» Praktisches Truhenfach im Eingangsbereich (Abweichungen siehe technische Daten)



» Optional ist beim 730 FKR ein zweites Zweier-Stockbett anstelle der Sitzgruppe möglich

Camper®

Pluspunkte Exterieur



» 17 Zoll Alufelgen im Dethleffs-Design unterstreichen den stilvollen Auftritt (90-Jahre-Paket)



» Ausstellfenster mit Mücken- und Sichtschutzrollos rundum



» Einteilige Wohnraumtür mit Fliegengitter



» Reparaturfreundliches, mehrteiliges Heck



» Stromsparende LED-Vorzeltleuchte



» Robustes GFK-Dach zum Schutz vor Hagel und Ästen



» Große „Heckgarage“ durch klappbares Stockbett (grundrissabhängig)



» Mit großflächigen Abstützfüßen auf jedem Untergrund sicher stehen (Option)



» Kurbel-Einführhilfe zur bequemen Bedienung der Kurbelstützen



» Riffelblechboden und platzsparende, nach oben öffnende Schwenkhaube



» Praktisch: rollbarer Grauwassertank im Gaskasten mit dabei



» Serienmäßige Stauraum-Klappe sorgt für leicht zugänglichen Zusatz-Stauraum

