

Globeline



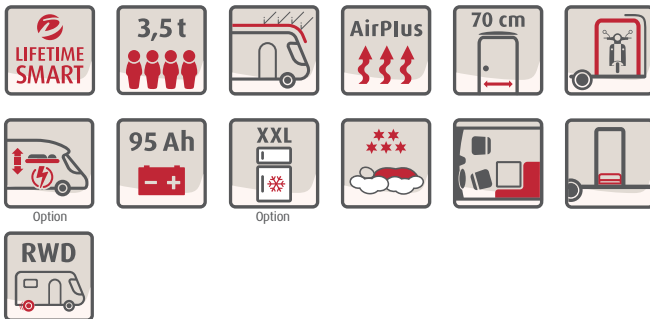
Steckbrief**

zul. Gesamtmasse	3.499 – 4.100 kg
Gesamtlänge	696 cm
Gesamtbreite	233 cm
Fahrzeughöhe	300 cm
Chassis	Mercedes Leiterrahmen
Schlafplätze	3
Basis-Motorisierung	414 CDI
	105 (143) kW(PS)
Preis	66.299,- €

* Maximalwerte teilweise nicht bei allen Modellen bzw. nur in Verbindung mit Sonderausstattung möglich.

Globeline Pluspunkte

- + Einzelbettgrundriss mit einer Länge unter 7 Metern
- + Premium Chassis und Fahrkomfort mit dem Mercedes Benz Sprinter Fahrgestell
- + Umfangreiche Assistenzsysteme mit an Bord
- + Optionales Style-Paket erhältlich mit schwarzer Chassis-Lackierung, verchromtem Kühlergrill und Rahmenfenstern
- + Große Heckgarage für sperriges Urlaubsgepäck



Polster



+ Torcello



+ Gresso



+ La Rocca

Holzdekor



+ Virginia Eiche

Serienausstattung

Aufbau

- Bodenstärke 49 mm, Seitenwandstärke 34 mm, Dachstärke 35 mm
- Heckgarage: zwei Garagenklappen, Heckabsenkung (150 kg Flächenlast), beheizt, mit Zurrleisten, beleuchtet, 1x 230 V Steckdose
- Dachhaube 40 x 40 cm über der Sitzgruppe
- Wohnraumtür: 70 cm
- Heckleuchtenträger: 3. Bremsleuchte, Integralrückleuchten mit LED Lichtband
- Pilotensitze: integrierte Kopfstütze, zwei Armlehnen, drehbar

Bordtechnik

- Gasflaschenkasten für 2 x 11 Kg
- Zuschalt-/Trennautomatik für Starter- und Aufbauatterie sowie Kühlschranks
- Baldachin mit Spots über der Aufbauatur
- EBL mit Überspannungsschutz
- Frisch- und Abwassertank isoliert und beheizt
- Heizung in der Sitzgruppe verbaut zur optimalen Wärmeverteilung

Küche

- Gourmet-Küche: 3-Flamm-Kocher, großzügige Schubladen mit Soft-Close Einzug, großzügige Arbeitsfläche
- Erweiterung der Arbeitsfläche; auszieh- bzw. klappbar
- MultiFlex Schienensystem

Badezimmer

- Ausstattung mit Schränken, Abstellflächen, Haken, großen Spiegeln und einer höhenverstellbaren Duscharmatur
- Duschrost
- Duschkonsole in schwarz und Badaccessoires (Zahnputzbecher, Seifenschale, Klopapierhalter)

Wohnkomfort

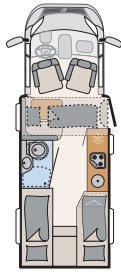
- AirPlus Dachschranks-Hinterlüftung zur Vermeidung von Kondenswasserbildung
- Dachschranksklappen leise schließend (Softclose)
- Festbetten mit Holzlattenrost und 7-Zonen Matratzen aus klimaregulierendem Material

- Gemütliche L-Sitzgruppe
- Stoffbezogene Garderobe inkl. Chromkleiderhaken
- Ganzkörperspiegel

Innenausstattung

- Holzdekor Virginia Eiche mit den Wohnwelten Torcello, Gresso oder La Rocca

Globeline Teilintegrierte



GLOBELINE		T 6613 EB
Preis € (inkl. MwSt)	€	66.299,-
Chassis-Typ		Mercedes Leiterrahmen
Dieseltank / AdBlue-Tank	l	71 / 22
Schadstoffklasse		Euro VI D
Länge	cm	696
Breite	cm	233
Höhe	cm	300
Innenhöhe	cm	205
Anhängelast gebremst/ungebremst	kg	2000 ¹ / 750
Bereifung		235/65 R16 C
Radstand	cm	367
Liegeflächen Hubbett/Alkoven	cm	200x95 ²
Mitte	cm	160x100/80
Heck	cm	185x80 / 195x80
Bettumbau Liegewiese	cm	210x195/150 ³
Schlafplätze max.		3 ²
Basis-Motorisierung		414 CDI
kW (PS)		105 (143)
Nettogewicht	kg	2725
Masse in fahrbereitem Zustand	kg	2900
Zuladung	kg	600
Technisch zul. Gesamtmasse	kg	3500
Zul. Personen im Serienzustand		4
Zul. Personen max. möglich		4
Heizung		Combi 6
Kühlschrank / davon Frosterfach	l	90 / 9
Wasservorrat inkl. Boiler (red. Vol.)	l	130 (20)
Volumen Abwassertank	l	100
Markisenlänge (optional)	m	4,0
Maße Durchgangsöffn. re. serienmäßig/opt.	cm	95x120 / -
Maße Durchgangsöffn. li. serienmäßig/opt.	cm	95x120 / -
Batterie/Ladegerät	Ah/A	95 / 18
Anzahl Steckdosen	230V/12V/USB	6 / 1 / 0

¹ unter Berücksichtigung des Zugesamtgewichts (Zgg) von 5,5 t bzw. 5,88 t

² nur in Verbindung mit Sonderausstattung "Hubbett"

³ Nur in Verbindung mit Sonderausstattung "Bettumbau Einzelbett zu Doppelbett"

Pakete

Mercedes Chassis Paket (Code 9982)		ca. 53 kg
Paketbestandteile	Einzelpreis €	Teilintegrierte
Multifunktions-Lederlenkrad inkl. Tempomat. Bei manuellem Schaltgetriebe inkl. Lederschaltthebel	589,-	✓
Kombiinstrument mit Farbdisplay	189,-	✓
Digitales DAB-Radio	249,-	✓
Multimediasystem 10,25" Touchscreen inkl. 3 Jahre kostenfreie Kartendaten-Updates	2.089,-	✓
Cupholder vorne	69,-	✓
Elektrische Handbremse	359,-	✓
Beifahrerairbag	549,-	✓
Halbautomatisch geregelte Fahrerhaus-Klimaanlage Tempmatic	2.249,-	✓
Alufelgen	1.079,-	✓
Ganzjahresreifen (FourSeason M+S mit Schneeflocke)	139,-	✓
Großer 93 l Dieseltank	359,-	✓
Rückfahrkamera	99,-	✓
Summe Einzelpreise		8.018,-
Paketpreis		6.669,-
Ersparnis		1.349,-

Assistenz Paket Mercedes (Code 9981)		ca. 38 kg
Paketbestandteile	Einzelpreis €	Teilintegrierte
Automatikgetriebe 7G-TRONIC PLUS inkl. Hold-Funktion	2.579,-	✓
Aktiver Abstands-Assistent Distronic	1.069,-	✓
Attention Assist (Müdigkeits-Assistent)	69,-	✓
Aktiver Spurhalte-Assistent	559,-	✓
Regensensor	149,-	✓
WetWiper-System (Scheibenwischer-Funktion)	0,-	✓
Fernlicht-Assistent	349,-	✓
Verkehrszeichen-Assistent	369,-	✓
Summe Einzelpreise		5.143,-
Paketpreis		3.899,-
Ersparnis		1.244,-

Family Paket		ca. 37 kg
Paketbestandteile	Einzelpreis €	Teilintegrierte
Fliegengitter-Aufbautür	269,-	✓
Vorzellleuchte 12 V	179,-	✓
Panorama-Dachhaube 70x50 cm im Wohnraum	439,-	✓
Verdunklungsjalousien im Fahrerhaus	629,-	✓
Aufbautüre mit Fenster und Zentralverriegelung (inkl. Fahrerhaustüre)	589,-	✓
Ausstellfenster in der T-Haube	1.229,-	✓
Indirekte Ambientebeleuchtung	689,-	✓
Summe Einzelpreise		4.023,-
Paketpreis		2.059,-
Ersparnis		1.964,-

Style Paket Mercedes (Code 9980)		ca. 5 kg
Paketbestandteile	Einzelpreis €	Teilintegrierte
Außenfarbe Obsidianschwarz Metallic	1.419,-	✓
Stoßfänger und Anbauteile in Wagenfarbe lackiert inkl. Kühlergrillrahmen in Wagenfarbe	679,-	✓
Kühlergrill verchromt	289,-	✓
Aufbaufarbe Silber	1.239,-	✓
Rahmenfenster	679,-	✓
Summe Einzelpreise		4.305,-
Paketpreis		3.079,-
Ersparnis		1.226,-

✓ enthalten ● Serie – nicht enthalten



Sonderausstattung

	in Paket enthalten	Preis € (inkl. MwSt)	Mehrgewicht (kg)	Code	T 6613 EB
Fahrgestell					
Mercedes Benz Sprinter 416 CDI (120 kW / 163 PS) 4-Zylinder	–	749,-	0	0	○
Mercedes Benz Sprinter 419 CDI (140 kW / 190 PS) 6-Zylinder (nur in Verb. mit 7G-Tronic Plus)	–	4.829,-	24	0	○
Automatikgetriebe 7G-TRONIC PLUS inkl. Hold-Funktion		2.579,-	38	10292	○
Auflastung 4.100 kg	–	299,-	a. A.	10413	○
Alufelgen		1.079,-	0	10298	○
Anhängekupplung (bei Anhängerbetrieb Zgg. beachten)	–	1.749,-	49	273	○
Stützen (2 Stk.) für Anbau hinten	–	319,-	6	390	○
Elektrik für Anhängersteckdose	–	159,-	a. A.	10433	○
LED High Performance Scheinwerfer	–	1.839,-	2	10295	○
Fahrzeugaufbau außen					
Fahrradhalter für 3 Fahrräder (Heckmontage)	–	379,-	9	938	○
Fahrradhalter absenkbar (mit 3 Schienen)	–	569,-	10	7482	○
Rahmenfenster		679,-	5	415	○
Cassettenmarkise Omnistor 4,0 m (manuell)	–	1.009,-	33	859	○
Fahrzeugaufbau innen					
Feuerlöscher 2 kg	–	149,-	4	1878	○
Rauchmelder	–	109,-	1	1891	○
Tresor	–	199,-	13	323	○
Doppelter Boden in der Heckgarage	–	219,-	5	1890	○
Möbelvarianten					
Bettumbau Einzelbetten zu Doppelbett	–	339,-	9	1883	○
Notbett	–	339,-	3	339	○
Hubbett elektrisch	–	1.599,-	55	680	○
Elektro-Installation					
2. Aufbauakku 95 Ah	–	339,-	27	830	○
Gas-Installation					
Gassteckdose außen Gasdruck 30 mbar	–	209,-	1	878	○
Automatische Gasflaschenumschaltung inkl. Crashesensor und EisEx (Gewicht inkl. optionaler 11 kg Alu-Gasflasche)	–	489,-	13	1577	○
Wasserversorgung/-installation					
Schalter für Wasserpumpe	–	99,-	1	397	○
Heizung/Klima					
Digitales Bedienelement für Warmluftheizung	–	129,-	1	6622	○
App Steuerung für Warmluftheizung (nur in Verbindung mit SA 6622)	–	529,-	1	9659	○
Fußbodenerwärmung elektrisch (partiell)	–	679,-	9	763	○
Dachklimaanlage	–	2.409,-	34	609	○
Warmwasserheizung	–	2.549,-	30-50	761	○
Küche					
Dunstabzugshaube	–	499,-	2	344	○
Kühlschrank (142 l) und zusätzlicher, raumhoher Kleiderschrank	–	469,-	27	713	○
Kühlschrank (142 l) mit integriertem Backofen und Grill (nur in Verb. mit SA 713)	–	499,-	20	290	○
Multimediasysteme					
Flachbildschirm 22" (inkl. DVB-T 2 HD/T, DVB-S2 Receiver, DVD, HDMI, Weitwinkel)	–	809,-	4	1799	○
Flachbildschirm 32"	–	1.339,-	7	9807	○
Automatische SAT Anlage 65 Twin	–	3.079,-	13	7670	○
Ablage für Smartphone und Wireless Charging	–	189,-	2	10264	○
Sonstiges					
Zulassungsdokumente	–	189,-	0	0	◆

Globeline Pluspunkte Interieur



» Top ausgestattet: Küchenerweiterung mit Dreiflammkocher, beleuchteter Küchenwand und Schienensystem, 142-l-Kühl-Gefrier-Kombination und Backofen (Option)



» Komfortabel, modern, geräumig – der beliebte Einzelbett-Grundriss hat trotz seiner Kompaktheit viel zu bieten, wie zum Beispiel der geräumige Toilettenraum mit großer Dusche und auf Wunsch sogar ein optionales Hubbett



» Großzügige L-Sitzgruppe mit Einsäulen-Tisch für viel Beinfreiheit, Isofix (Option)



» Von komfortablen Einzelbetten zur großen Spielwiese: der variable Schlafbereich im Heck




» Fahrerhausjalousien: schützen vor Hitze, Kälte und neugierigen Blicken (Option)



» Für jeden Geschmack eine passende Wohnwelt: die attraktive Textilausstattung Torcello



» Für jeden Geschmack eine passende Wohnwelt: die attraktive Textilausstattung La Rocca



» Für jeden Geschmack eine passende Wohnwelt: die attraktive Textilausstattung Gresso

Globeline

Pluspunkte Exterieur



» Umfangreiche serienmäßige Assistenzsysteme an Bord wie ABS, ESP, ASR, EBV, Notrufsystem, Aktiver Bremsassistent, Pannenmanagement, Spurhalte-Assistent, Seitenwind-Assistent, Fahrlicht-Assistent und Tagfahrlicht. Aktiver Abstands-Assistent „DISTRONIC PLUS“ und Rückfahrkamera sind optional erhältlich



» 70 cm breite Eingangstüre mit Coupéeingstieg



» Premium Chassis und Fahrkomfort mit dem heckangetriebenen Mercedes Benz Sprinter Fahrgestell



» Hohe, beleuchtete und beidseitig beladbare Heckgarage mit 150 kg Flächenlast für sperriges Urlaubsgepäck. Serienmäßig ausgestattet mit zwei Stauraumklappen



» Holzfreie, verrottungssichere Life time-Smart Aufbaukonstruktion (GFK-verkleidet) mit isoliertem und beheiztem Wassertank



» Style-Paket mit schwarzer Chassis-Lackierung, verchromtem Kühlergrill und Rahmenfenstern (Option)



» Gut geschützt vor Hagel: widerstandsfähiges GFK-Dach



» Formschön gestaltetes Heck mit LED-Rückleuchte