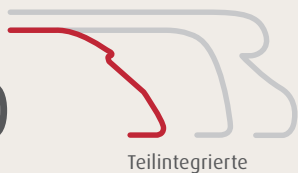


Just 90



Teilintegrierte

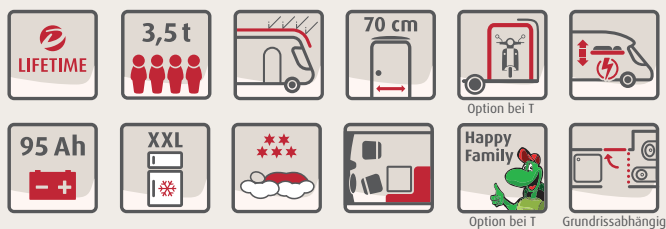
Steckbrief*

zul. Gesamtmasse	3.499 – 3.650 kg
Gesamtlänge	696 – 740 cm
Gesamtbreite	233 cm
Fahrzeughöhe	290 cm
Chassis	Fiat Tiefrahmen
Schlafplätze	5
Basis-Motorisierung	2,3 MJET
	88 (120) kW(PS)
Preis	von 51.199,- bis 53.199,- €

* Maximalwerte teilweise nicht bei allen Modellen bzw. nur in Verbindung mit Sonderausstattung möglich.

Just 90 Pluspunkte

- + Innenhöhe 2,13 m (nicht unter Hubbett)
- + 70 cm breite Aufbauüre mit Zentralverriegelung
- + Hohe Zuladungskapazitäten
- + hohe Serienausstattung zum besten Preis



Ausstattungs-vorteil ab 8.122 € inklusive¹

Just caravanning! Mit seinem umfangreichen 90 Jahre Jubiläums-Ausstattungs-vorteil hat der Just 90 schon alles serienmäßig an Bord, was Sie für Ihr Caravanning Erlebnis brauchen. Und natürlich die Zuverlässigkeit und den sprichwörtlich guten Service von Dethleffs – dem Erfinder des Caravanings.

¹ auf der nächsten Seite finden Sie die Auflistung der Einzel-Sonderausstattungen

Polster



+ Metropolitan

Holzdekor



+ Rosario Cherry



Jubiläums-Ausstattungs-vorteil (bereits im Grundpreis Just 90 enthalten)	T 6812 EB, T 7052 EB / EBL	T 6752 DBL, T 7052 DBM / DBL
Außenspiegel elektrisch verstellbar und beheizt	239,-	239,-
Beifahrerairbag	359,-	359,-
Manuelle Klimaanlage	1.209,-	1.209,-
Tempomat	249,-	249,-
Lederlenkrad und Schaltknopf mit Ledermanschette	199,-	199,-
Lenkradfernbedienung	109,-	109,-
Cup Holder im Armaturenbrett mittig	19,-	19,-
Instrumententafel mit Chromringen	49,-	49,-
LED Tagfahrlicht	339,-	339,-
Vorbereitung für Radiosystem mit Soundpaket	959,-	959,-
Höhe-Neigeverstellung für Fahrer und Beifahrersitz	859,-	859,-
Ausstellfenster in der T-Haube	1.229,-	1.229,-
Aufbautüre mit Fenster und Zentralverriegelung (inkl. Fahrerhaustüre)	589,-	589,-
Fliegengitter-Aufbautür	269,-	269,-
Verdunklungsjalousien im Fahrerhaus	629,-	629,-
Panorama-Dachhaube 70x50 cm im Wohnraum	439,-	439,-
Vorzeltleuchte 12 V	179,-	179,-
LED Spots mit USB und Touch	199,-	199,-
Einzelbetten zu großem Doppelbett umbaubar	339,-	-
Summe Einzel-Sonderausstattung	8.461,-	8.122,-

Serienausstattung

Fahrgestell (zusätzlich zur Basis-Ausstattung, siehe Seite 3)

- Verstellbare Außenspiegel inkl. Totwinkelspiegel und integriertem Blinker
- Außenspiegel el. verstellbar und beheizt
- Lenkradfernbedienung
- Cup Holder im Armaturenbrett mittig
- Fahrer- und Beifahrerairbag
- Tempomat
- Vorbereitung für Radio
- LED Tagfahrlicht
- Fahrerhaus Klimaanlage manuell
- Lederlenkrad und Schaltknäuf mit Ledermanschette
- Instrumententafel mit Chromringen
- Stahlfelgen 15 Zoll

Aufbau

- Bodenstärke 49 mm, Seitenwandstärke 34 mm, Dachstärke 35 mm
- Heckgarage: zwei Garagenklappen, Heckabsenkung (150 kg Flächenlast), beheizt, mit Zurrleisten, beleuchtet, 1x 230 V Steckdose
- Wohnraumbür: 70 cm, Fliegengittertür, Vorzeltleuchte, Fenster
- Panorama-Dachhaube 70 cm x 50 cm im Wohnraum (bei Hubbett: Schlafbereich)
- Fenster in der T-Haube
- Heckleuchtenträger: 3. Bremsleuchte
- Verdunklungsjalousien im Fahrerhaus
- Pilotensitze: integrierte Kopfstütze, zwei Armlehnen, drehbar
- Höhe- und Neigeverstellung für Fahrer- und Beifahrersitz
- Zentralverriegelung Aufbauüre

Bordtechnik

- Gasflaschenkasten für 2 x 11 Kg
- Zuschalt-/Trennautomatik für Starter- und Aufbauakku sowie Kühlschrank
- LED-Beleuchtung im gesamten Fahrzeug
- Baldachin mit Spots über der Aufbauüre
- EBL mit Überspannungsschutz

Küche

- Gourmet-Küche: 2-Flamm-Kocher, großzügige Schubladen, Besteckeinsatz, Abfalleimer und großzügige Arbeitsfläche
- Großer Kühlschrank mit separatem Frosterfach und automatischer Energiewahl (AES)
- MultiFlex Schienensystem

Badezimmer

- Ausstattung mit Schränken, Abstellflächen, Haken, großen Spiegeln und einer höhenverstellbaren Duscharmatur
- Duschrast

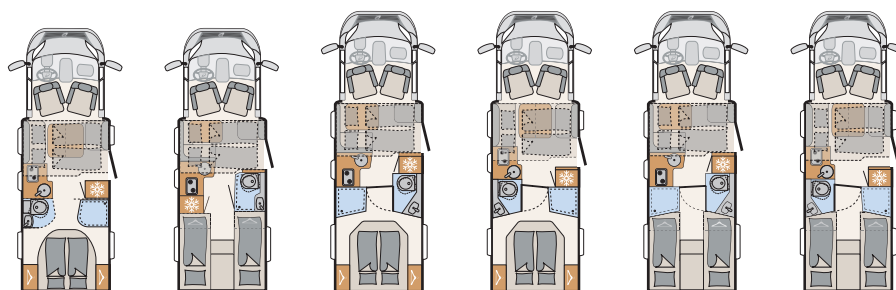
Wohnkomfort

- Dachschrankklappen leise schließend (Softclose)
- Kleiderschrank links und rechts neben dem Kingsize-Bett
- Festbetten mit Holzlattenrost und 7-Zonen Matratzen aus klimaregulierendem Material
- Einzelbetten zu großem Doppelbett umbaubar
- Gemütliche L-Sitzgruppe (bei T 6812 EB, T 7052 DBM und T 7052 EB)

Innenausstattung

- Holzdekor Rosario Cherry mit der Wohnwelt Metropolitan

Just 90 Teilintegrierte



JUST 90	T 6752 DBL	T 6812 EB	T 7052 DBM	T 7052 DBL	T 7052 EB	T 7052 EBL
Preis € (inkl. MwSt)	€ 51.199,-	51.199,-	52.299,-	53.199,-	52.299,-	53.199,-
Chassis-Typ	Fiat Tiefrahmen	Fiat Tiefrahmen	Fiat Tiefrahmen	Fiat Tiefrahmen	Fiat Tiefrahmen	Fiat Tiefrahmen
Dieseltank / AdBlue-Tank	l 75 / 19	75 / 19	75 / 19	75 / 19	75 / 19	75 / 19
Schadstoffklasse	Euro 6d temp	Euro 6d temp	Euro 6d temp	Euro 6d temp	Euro 6d temp	Euro 6d temp
Länge	cm 696	696	741	741	741	741
Breite	cm 233	233	233	233	233	233
Höhe	cm 294	294	294	294	294	294
Innenhöhe	cm 213	213	213	213	213	213
Anhängelast gebremst/ungebremst	kg 2000 / 750	2000 / 750	2000 / 750	2000 / 750	2000 / 750	2000 / 750
Bereifung	215/70R 15C	215/70R 15C	215/70R 15C	215/70R 15C	215/70R 15C	215/70R 15C
Radstand	cm 404	380	404	404	404	404
Liegeflächen Hubbett/Alkoven	cm 200x140 ¹	200x140/125 ¹	200x140/125 ¹	200x140 ¹	200x140/125 ¹	200x140 ¹
Mitte	cm 200x110/90 ²	210x105/70 ²	210x120/80 ²	206x110/90 ²	210x120/80 ²	206x110/90 ²
Heck	cm 190x150	198x80 / 200x80	190x150	190x150	215-195x80 / 215-195x80	215-195x80 / 215-195x80
Bettumbau Liegewiese	cm -	210x170	-	-	210x190	210x190
Schlafplätze max.	5 ³	5 ³	5 ³	5 ³	5 ³	5 ³
Basis-Motorisierung	2,3 MJET	2,3 MJET	2,3 MJET	2,3 MJET	2,3 MJET	2,3 MJET
kW (PS)	88 (120)	88 (120)	88 (120)	88 (120)	88 (120)	88 (120)
Nettogewicht	kg 2750	2685	2700	2745	2700	2745
Masse in fahrbereitem Zustand	kg 2930	2865	2880	2925	2880	2925
Zuladung	kg 569	634	619	574	619	574
Technisch zul. Gesamtmasse	kg 3499	3499	3499	3499	3499	3499
Zul. Personen im Serienzustand	4	4	4	4	4	4
Zul. Personen max. möglich	4	5 ⁴	5 ⁴	4	5 ⁴	4
Heizung	Combi 6	Combi 6	Combi 6	Combi 6	Combi 6	Combi 6
Kühlschrank / davon Frosterfach	l 142 / 15	142 / 15	142 / 15	142 / 15	142 / 15	142 / 15
Wasservorrat inkl. Boiler (red. Vol.)	l 116 (20)	116 (20)	116 (20)	116 (20)	116 (20)	116 (20)
Volumen Abwassertank	l 90	90	90	90	90	90
Markisenlänge (optional)	m 4	4	4,5	4,5	4,5	4,5
Maße Durchgangsöffn. re. serienmäßig/opt.	cm 75x85 / -	75x115 / -	95x115 / -	95x115 / -	95x115 / -	95x115 / -
Maße Durchgangsöffn. li. serienmäßig/opt.	cm 75x65 / -	75x95 / -	95x95 / -	95x95 / -	95x95 / -	95x95 / -
Batterie/Ladegerät	Ah/A 95 / 18	95 / 18	95 / 18	95 / 18	95 / 18	95 / 18
Anzahl Steckdosen	230V/12V/USB 8 / 1 / 4	8 / 1 / 4	8 / 1 / 4	8 / 1 / 4	8 / 1 / 4	8 / 1 / 4

¹ nur in Verbindung mit Sonderausstattung "Hubbett elektrisch"

² nur in Verbindung mit Sonderausstattung "Bettumbau Sitzgruppe quer"

³ nur in Verbindung mit den Sonderausstattungen "Hubbett elektrisch" und "Bettumbau Sitzgruppe quer"

⁴ nur in Verbindung mit Sonderausstattung "zusätzlicher Sitzplatz"

Pakete

Assistenz Paket Fiat (Code 9973)

ca. 3 kg

Paketbestandteile	Teilintegrierte
Spurhalteassistent	✓
Fahrlichtassistent	✓
Fernlicht-Assistent	✓
Full Brake Control	✓
Regensensor	✓
Verkehrszeichen-Assistent	✓
Paketpreis	989,-

✓ enthalten ⊙ Serie - nicht enthalten

90 Jahre Jubiläums Paket

T 6752 DBL,
T 6812 EB

T 7052
DBM, DBL,
EB, EBL

T 6752 DBL,
T 6812 EB

T 7052
DBM, DBL,
EB, EBL

ca. 55 kg

ca. 72 kg

ca. 89 kg

ca. 106 kg

Paketbestandteile	Einzelpreis €	Paket One	Paket One	Paket Two	Paket Two
Cassettenmarkise manuell 4 m	1.009,-	✓	-	✓	-
Cassettenmarkise manuell 4,5 m	1.189,-	-	✓	-	✓
Dachklimaanlage	2.409,-	-	-	✓	✓
Dethleffs Naviceiver inkl. DAB+, Truck Navigation und Vernetzung mit dem Bordcontrolpanel	2.359,-	-	-	✓	✓
Dethleffs Moniceiver inkl. DAB+, Apple CarPlay / Android Auto	1.269,-	✓	✓	-	-
Rückfahrkamera (Einfachkamera)	449,-	✓	✓	✓	✓
Flachbildschirmhalter	379,-	✓	✓	✓	✓
Flachbildschirm 22" HD TV	809,-	✓	✓	✓	✓
Automatische HD SAT Anlage 65 Twin	3.079,-	✓	✓	✓	✓
Summe Einzelpreise		6.994,-	7.174,-	10.493,-	10.673,-
Paketpreis		5.539,-	5.649,-	8.619,-	8.719,-
Ersparnis		1.455,-	1.525,-	1.874,-	1.954,-

✓ enthalten ⊙ Serienausstattung - nicht enthalten

Sonderausstattung

	in Paket enthalten	Preis € (inkl. MwSt)	Mehrgewicht (kg)	Code	T 6752 DBL	T 6812 EB	T 7052 DBM	T 7052 DBL	T 7052 EB	T 7052 EBL
Fahrgestell										
Fiat Ducato Multijet 140 (2,3 l / 140 PS)	-	809,-	0	0	○	○	○	○	○	○
Fiat Ducato Multijet 160 (2,3 l / 160 PS) inkl. Start-Stop-Funktion	-	3.489,-	0	0	○	○	○	○	○	○
Fiat Ducato Multijet 180 (2,3 l / 180 PS) inkl. Start-Stop-Funktion	-	5.179,-	0	0	○	○	○	○	○	○
9-Gang Wandler-Automatikgetriebe (möglich ab 140 PS Motor, bei 140 PS Motor zusätzl. Aufpreis 340,- € für Start-Stop-Funktion)	-	3.559,-	18	10736	○	○	○	○	○	○
Auflastung 3.650 kg	-	289,-	0	10769	○	○	○	○	○	○
Alufelge Fiat 16 Zoll	-	559,-	0	8922	○	○	○	○	○	○
Anhängekupplung (bei Anhängerbetrieb Zgg. beachten)	-	1.749,-	49	273	○	○	○	○	○	○
Zusätzlicher Sitzplatz	-	489,-	11	435	-	○	○	-	○	-
Fahrzeugaufbau außen										
Fahrradhalter absenkbar (mit 3 Schienen)	-	569,-	10	7482	○	○	○	○	○	○
Rahmenfenster	-	679,-	5	415	○	○	○	○	○	○
Möbelvarianten										
Isofix Kindersitzbefestigung	-	279,-	5	8125	-	○	○	-	○	-
Bettumbau Sitzgruppe quer	-	419,-	9	1944	○	○	○	○	○	○
Hubbett elektrisch	-	1.599,-	55	680	○	○	○	○	○	○
Elektro-Installation										
Solaranlage (2x 60 Watt)	-	1.909,-	15	922	○	○	○	○	○	○
Gas-Installation										
Automatische Gasflaschenumschaltung inkl. Crashtsensor und EisEx (Gewicht inkl. optionaler 11 kg Alu-Gasflasche)	-	489,-	13	1577	○	○	○	○	○	○
Wasserversorgung/-installation										
Abwassertank isoliert	-	169,-	3	665	○	○	○	○	○	○
Schalter für Wasserpumpe	-	99,-	1	397	○	○	○	○	○	○
Küche										
Kühlschrank (142 l) mit integriertem Backofen und Grill	-	499,-	20	290	○	-	○	○	○	○
Toilettenraum										
Fenster zusätzlich im Badezimmer	-	229,-	5	372	○	-	○	○	○	○
Multimediasysteme										
Zweite Rückfahrkamera im Heckleuchenträger (nur in Verbindung mit SA 11301 "Dethleffs Moniceiver" oder SA 9582 "Dethleffs Naviceiver")	-	289,-	1	11541	○	○	○	○	○	○
Sonstiges										
Zulassungsdokumente	-	189,-	0	0	◆	◆	◆	◆	◆	◆



Just 90 Pluspunkte Interieur



- » Einzelsitz: Praktischer und bequemer Sitz mit großem Staufach im Eingangsbereich. Optional auch mit 5. Sitzplatz wählbar (grundrissabhängig).



- » Armaturenbrett: Komfortables Armaturenbrett mit Lederlenkrad und Schaltknäuf mit Ledermanschette, Lenkradfernbedienung, mittig platziertem Cup Holder und Instrumententafel mit Chromringen



- » Dachschrank: Griffloser Dachschrank im modernen Design mit Softclose Technologie



- » Kindersicher: Isofix-Halterung für Kindersitze optional erhältlich



- » Pilotsitz: Komfortable und drehbare Pilotsitze mit integrierter Kopfstütze, 2 Armlehnen sowie Höhe- und Neigungsverstellung



- » Elektrisch bedienbares 2-Schläfer-Hubbett über der Sitzgruppe (Option)



- » Toilettenraum mit praktischem und seitlich verschiebbarem Spiegelschrank und Zahnputzbechern



- » Fahrerhausjalousien: Schützen vor Hitze, Kälte und neugierigen Blicken



- » Bettenumbau: Kindeleichter Umbau zum bequemen Einzelbett im Sitzgruppenbereich (Option)



- » Funktionale Küche mit großer Arbeitsplatte, Softclose Schubladen und flexiblem Schienensystem mit Haken an der Seitenwand



Just 90 Pluspunkte Exterieur



- » 70 cm breite Eingangstüre mit Fenster, Zentralverriegelung und Fliegengittertüre



- » Großräumige und beidseitig beladbare Heckgarage



- » Sieht schick aus und bringt Sicherheit: LED-Tagfahrlicht



- » Rahmenfenster sorgen für gute Isolierung und Sicherheit (Option)



- » Beheizbare und verstellbare Außenspiegel mit Todwinkelspiegel



- » Markanter Heckleuchenträger, optional mit 2 Rückfahrkameras



- » Moderne T-Haube mit aufstellbarem Fenster

