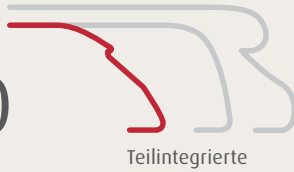


Pulse Classic 90



Steckbrief**

zul. Gesamtmasse	3.499 – 3.650 kg
Gesamtlänge	741 cm
Gesamtbreite	233 cm
Fahrzeughöhe	300 cm
Chassis	Fiat Tiefrahmen
Schlafplätze	4
Basis-Motorisierung	2,3 MJET
	88 (120) kW(PS)
Preis	von 64.799,- bis 65.699,- €

* Maximalwerte teilweise nicht bei allen Modellen bzw. nur in Verbindung mit Sonderausstattung möglich.



Ausstattungs-vorteil ab 13.467 € inklusive¹

Als 90 Jahre Jubiläums-Modell punktet der Pulse Classic mit einer „ready to go“ Serienausstattung, die allen Wünschen nach Funktion und Komfort mehr als gerecht wird. Hinzu kommt eine schicke Jubiläums-Wohnwelt und natürlich die Zuverlässigkeit und der sprichwörtlich gute Service von Dethlefs – dem Erfinder des Caravanings.

¹ auf der nächsten Seite finden Sie die Auflistung der Einzel-Sonderausstattungen

Pulse Classic Pluspunkte


- + Bord Control Panel Luxus serie
- + Stufenloser Boden ohne Stolperfallen
- + Innenstehhöhe 2,05 m
- + Schuhschrank im Eingangsbereich
- + L-Sitzgruppe serienmäßig
- + Optionale Rückfahrkamera im Spoiler integriert
- + umfangreiche Jubiläumsausstattung
- + 4-Ebenen-Beleuchtung „Light Moments“ serienmäßig

Polster

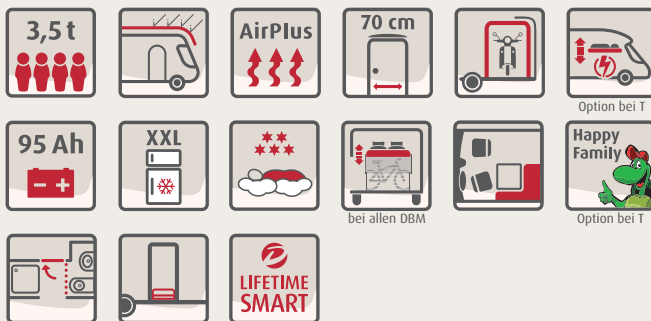


+ Cosmopolitan

Holzdekor



+ Noce Nagano



außer T/I 6811 EB

Pulse Classic 90



Jubiläums-Ausstattungs-vorteil (bereits im Grundpreis Pulse Classic 90 enthalten)	Preis 7051 EB / EBL	Preis 7051 DBM / DBL
Außenspiegel elektrisch verstellbar und beheizt	239,-	239,-
Beifahrerairbag	359,-	359,-
Automatische Klimaanlage	1.649,-	1.649,-
Tempomat	249,-	249,-
Lederlenkrad und Schaltknopf mit Ledermanschette	199,-	199,-
Multifunktionslenkrad	109,-	109,-
LED-Tagfahrlicht	339,-	339,-
Vorbereitung für Radiosystem mit Soundpaket	959,-	959,-
Instrumententafel mit Chromringen	49,-	49,-
Chassisfarbe Schwarz, Kühlergrill silber	809,-	809,-
Alufelgen 16" Fiat	559,-	559,-
Armaturenbrett mit Aluminium Applikation	119,-	119,-
Außendesign GT silver/black T (erweiterte Beklebung, Skid Plate rot)	1.109,-	1.109,-
Aufbautüre mit Fenster und Zentralverriegelung (inkl. Fahrerhaustüre)	589,-	589,-
Verdunklungsjalousien im Fahrerhaus	629,-	629,-
Panorama-Dachhaube 70x50 cm im Wohnraum	439,-	439,-
Ausstellfenster in der T-Haube	1.229,-	1.229,-
Bord-Control-Panel Luxus	729,-	729,-
Indirekte Ambientebeleuchtung	689,-	689,-
Light Moments ohne Baldachin	1.239,-	1.239,-
Rahmenfenster	679,-	679,-
Trittschweller Fahrerhaus	369,-	369,-
Schalter und Steckdosen in Bicolor	129,-	129,-
Betteneumbau EB zu DB	339,-	-
Summe Einzel-Sonderausstattung	13.806,-	13.467,-

Serienausstattung

Fahrgestell (zusätzlich zur Basis-Ausstattung, siehe Seite 3)

- Verstellbare Außenspiegel inkl. Totwinkelspiegel und integriertem Blinker
- Außenspiegel el. verstellbar und beheizt
- Lenkradfernbedienung
- Fahrer- und Beifahrerairbag
- Tempomat
- Vorbereitung für Radio
- LED Tagfahrlicht
- Fahrerhaus Klimaanlage automatisch
- Lederlenkrad und Schaltknäuf mit Ledermanschette
- Instrumententafel mit Chromringen
- Armaturenbrett mit Aluminium Applikation
- Chassisfarbe Schwarz, Kühlergrill Silber
- 16" Alufelgen

Aufbau

- Höhenverstellbares Queensbett (bei T 7051 DBM und T 7051 DBL)
- Bodenstärke 49 mm, Seitenwandstärke 34 mm, Dachstärke 35 mm
- Wohnraumtür: 70 cm, Fliegengittertür, Vorzeltleuchte, Fenster
- Panorama-Dachhaube 70 cm x 50 cm im Wohnraum (bei Hubbett: Schlafbereich)
- Rahmenfenster
- Fenster in der T-Haube
- Indirekte Ambientebeleuchtung
- Heckleuchenträger: 3. Bremsleuchte, Integralrückleuchten mit LED-Band, Heckspoiler
- Heckgarage: zwei Garagenklappen mit Einhandbedienung, Heckabsenkung (150 Kg Flächenlast), beheizt, mit Zurrleisten, beleuchtet, 1x 230 V Steckdose
- Verdunklungsjalousien im Fahrerhaus
- Pilotensitze: integrierte Kopfstütze, zwei gepolsterte Armlehnen, drehbar, höhen- und neigeverstellbar
- Zentralverriegelung Aufbautüre
- Erweiterte Beklebung GT-Black, Skid Plate rot, Trittschweller

Bordtechnik

- Zuschalt-/Trennautomatik für Starter- und Aufbaubatterie sowie Kühlschrank
- Bord-Control-Panel Luxus
- LED-Beleuchtung im gesamten Fahrzeug

- Baldachin mit Spots über der Aufbautür
- EBL mit Überspannungsschutz
- Schalter und Steckdosen in Bicolor
- Heizung in der Sitzgruppe verbaut zur optimalen Wärmeverteilung
- Light Moments (4-Ebenen-Beleuchtung - Sockelbeleuchtung in Küche, Sitzgruppe und Schlafzimmer - Wandflächenbeleuchtung - Indirekte Beleuchtung im Badezimmer mit beleuchteter Duschkonsole, Beleuchteter Einstiegsgriff)

Küche

- Gourmet-Küche: 3-Flamm-Kocher, großzügige Schubladen mit Soft-Close Einzug, großzügige Arbeitsfläche
- Großer Kühlschrank mit separatem Frosterfach und automatischer Energiewahl (AES)

Badezimmer

- Duschrast (bei T 7051 DBM und T 7051 EB)
- Ausstattung mit Schränken, Abstellflächen, großen Spiegeln, Becher- und Toilettenpapierhalter

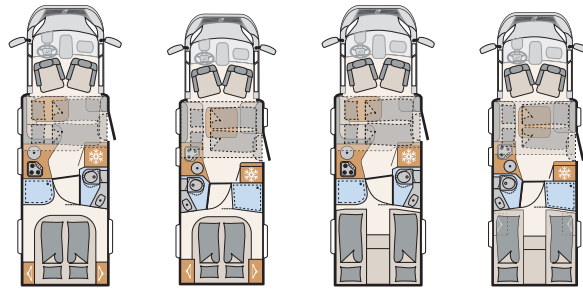
Wohnkomfort

- AirPlus Dachschrank-Hinterlüftung zur Vermeidung von Kondenswasserbildung
- Schuhschrank im Eingangsbereich
- Kleiderschrank links und rechts neben dem Kingsize-Bett
- Festbetten mit Holzlattenrost und 7-Zonen Matratzen aus klimaregulierendem Material
- Einzelbetten zu großem Doppelbett umbaubar
- Stufenloser Wohnraum
- Ganzkörperspiegel

Innenausstattung

- Holzdekor Noce Nagano mit der Wohnwelt Cosmopolitan

Pulse Classic 90 Teilintegrierte



PULSE CLASSIC 90		T 7051 DBM	T 7051 DBL	T 7051 EB	T 7051 EBL
Preis € (inkl. MwSt)	€	64.799,-	65.699,-	64.799,-	65.699,-
Chassis-Typ		Fiat Tiefrahmen	Fiat Tiefrahmen	Fiat Tiefrahmen	Fiat Tiefrahmen
Dieseltank / AdBlue-Tank	l	75 / 19	75 / 19	75 / 19	75 / 19
Schadstoffklasse		Euro 6d temp	Euro 6d temp	Euro 6d temp	Euro 6d temp
Länge	cm	741	741	741	741
Breite	cm	233	233	233	233
Höhe	cm	300	300	300	300
Innenhöhe	cm	205	205	205	205
Anhängelast gebremst/ungebremst	kg	2000 / 750	2000 / 750	2000 / 750	2000 / 750
Bereifung		225/75R 16C	225/75R 16C	225/75R 16C	225/75R 16C
Radstand	cm	404	404	404	404
Liegeflächen Hubbett/Alkoven	cm	200x140/110 ¹	200x140 ¹	200x140/110 ¹	200x140 ¹
Mitte	cm	-	202x110/90 ²	-	202x110/90 ²
Heck	cm	190x160	190x160	210/185x80 / 200x80	205/185x80 210/195x80
Bettumbau Liegewiese	cm	-	-	210x190	210x190
Schlafplätze max.		4 ¹	5 ³	4 ¹	5 ³
Basis-Motorisierung		2,3 MJET	2,3 MJET	2,3 MJET	2,3 MJET
kW (PS)		88 (120)	88 (120)	88 (120)	88 (120)
Nettogewicht	kg	2838	2893	2847	2902
Masse in fahrbereitem Zustand	kg	3018	3073	3027	3082
Zuladung	kg	481	426	472	417
Technisch zul. Gesamtmasse	kg	3499	3499	3499	3499
Zul. Personen im Serienzustand		4	4	4	4
Zul. Personen max. möglich		4	4	4	4
Heizung		Combi 6	Combi 6	Combi 6	Combi 6
Kühlschrank / davon Frosterfach	l	141 / 23	142 / 15	141 / 23	142 / 15
Wasservorrat inkl. Boiler (red. Vol.)	l	116 (20)	116 (20)	116 (20)	116 (20)
Volumen Abwassertank	l	90	90	90	90
Markisenlänge (optional)	m	4,5	4,5	4,5	4,5
Maße Durchgangsöffn. re. serienmäßig/opt.	cm	90x110 / -	90x110 / -	90x110 / -	90x110 / -
Maße Durchgangsöffn. li. serienmäßig/opt.	cm	90x110 / -	90x110 / -	90x110 / -	90x110 / -
Batterie/Ladegerät	Ah/A	95 / 18	95 / 18	95 / 18	95 / 18
Anzahl Steckdosen	230V/12V/USB	7 / 1 / 2	7 / 1 / 2	7 / 1 / 2	7 / 1 / 2

¹ nur in Verbindung mit Sonderausstattung "Hubbett elektrisch"

² nur in Verbindung mit Sonderausstattung "Bettumbau Sitzgruppe quer"

³ nur in Verbindung mit den Sonderausstattungen "Hubbett elektrisch" und "Bettumbau Sitzgruppe quer"

Pakete

Assistenz Paket Fiat (Code 9973)

ca. 3 kg

Paketbestandteile	Teilintegrierte
Spurhalteassistent	✓
Fahrlichtassistent	✓
Fernlicht-Assistent	✓
Full Brake Control	✓
Regensensor	✓
Verkehrszeichen-Assistent	✓
Paketpreis	989,-

✓ enthalten ⊙ Serie - nicht enthalten

90 Jahre Jubiläums Paket

ca. 75 kg

ca. 112 kg

Paketbestandteile	Einzelpreis €	Paket One	Paket Two
Cassettenmarkise manuell 4,5 m	1.189,-	✓	✓
Dachklimaanlage	2.409,-	-	✓
Dethleffs Naviceiver inkl. DAB+, Truck Navigation und Vernetzung mit dem Bordcontrolpanel	2.359,-	-	✓
Dethleffs Moniceiver inkl. DAB+, Apple CarPlay / Android Auto	1.269,-	✓	-
Rückfahrkamera	239,-	✓	✓
Flachbildschirmhalter	379,-	✓	✓
Flachbildschirm 22"	809,-	✓	✓
Automatische HD SAT Anlage 65 Twin	3.079,-	✓	✓
Summe Einzelpreise		6.964,-	10.463,-
Paketpreis		5.649,-	8.719,-
Ersparnis		1.315,-	1.744,-

✓ enthalten ⊙ Serienausstattung - nicht enthalten

Sonderausstattung

	in Paket enthalten	Preis € (inkl. MwSt)	Mehrgewicht (kg)	Code	T 7051 DBM	T 7051 DBL	T 7051 EB	T 7051 EBL
Fahrgestell								
Fiat Ducato Multijet 140 (2,3 l / 140 PS)	–	809,-	0	0	○	○	○	○
Fiat Ducato Multijet 160 (2,3 l / 160 PS) inkl. Start-Stop-Funktion	–	3.489,-	0	0	○	○	○	○
Fiat Ducato Multijet 180 (2,3 l / 180 PS) inkl. Start-Stop-Funktion	–	5.179,-	0	0	○	○	○	○
Fiat Ducato Maxi Fahrgestell (4.250 kg zul. Gesamtgewicht)	–	1.849,-	40	0	○	○	○	○
9-Gang Wandler-Automatikgetriebe (möglich ab 140 PS Motor, bei 140 PS Motor zusätzl. Aufpreis 340,- € für Start-Stop-Funktion)	–	3.559,-	18	10736	○	○	○	○
Auflastung 3.650 kg	–	289,-	0	10769	○	○	○	○
Fahrzeugaufbau außen								
Fahrradhalter absenkbar (mit 3 Schienen)	–	569,-	10	7482	○	○	○	○
Möbelvarianten								
Isofix Kindersitzbefestigung	–	279,-	5	8125	○	–	○	–
Bettumbau Sitzgruppe quer	–	419,-	9	1944	–	○	–	○
Hubbett elektrisch	–	1.599,-	55	680	○	○	○	○
Gas-Installation								
Automatische Gasflaschenumschaltung inkl. Crashesensor und EisEx (Gewicht inkl. optionaler 11 kg Alu-Gasflasche)	–	489,-	13	1577	○	○	○	○
Wasserversorgung/-installation								
Abwassertank isoliert	–	169,-	3	665	○	○	○	○
Schalter für Wasserpumpe	–	99,-	1	397	○	○	○	○
Küche								
Kühlschrank (153 l), beidseitig zu öffnen mit integriertem Backofen	–	719,-	8	290	○	–	○	–
Toilettenraum								
Fenster zusätzlich im Badezimmer	–	229,-	5	372	○	○	⊙	⊙
Multimediasysteme								
Zweite Rückfahrkamera im Heckleuchtenträger (nur in Verbindung mit SA 11301 "Dethleffs Moniceiver" oder SA 9582 "Dethleffs Naviceiver")	–	289,-	1	11541	○	○	○	○
Sonstiges								
Zulassungsdokumente	–	189,-	0	0	◆	◆	◆	◆



Pulse Classic 90 Pluspunkte Interieur



» Harmonische Lichtkomposition „Light Moments“ in vier Ebenen



» Komfortable Pilotensitze mit Höhe-Neigeverstellung und gepolsterten Armlehnen



» Armaturenbrett mit Aluminium Applikationen



» Lederlenkrad und Schaltknopf mit Ledermanschette sowie eine Praktische Lenkradfernbedienung



» Schalter & Steckdosen in Bi-Color



» Kompaktes aber sehr geräumiges Raumbad mit Schiebetür zum Schlafbereich



» Moderne Jubiläums-Wohnwelt




Pulse Classic 90 Pluspunkte Exterieur



» Fließende Dachlinie zum aerodynamisch gerundeten Heck. Der moderne Heckspoiler trägt eine elegant integrierte Rückfahrkamera (Option), sowie die extra große dritte Bremsleuchte



» Formschöne Konstruktion der Hauben



» Formschön gestaltetes Heck mit LED-Rückleuchte



» Holzfreie, verrottungssichere Lifetime-Smart Aufbaukonstruktion (GFK-verkleidet)



» Beidseitig beladbare Heckgarage mit Einhandbedienung



» Rahmenfenster sorgen für gute Isolierung und Sicherheit



» 16" Alufelgen

» Weitere Informationen finden Sie im Internet unter: www.dethleffs.de/classic90