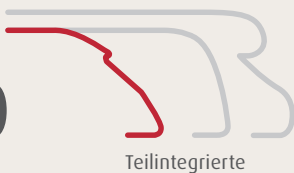


# Pulse Classic 90



## Steckbrief\*\*

zul. Gesamtmasse	3.499 – 3.650 kg
Gesamtlänge	741 cm
Gesamtbreite	233 cm
Fahrzeughöhe	300 cm
Chassis	Fiat Tiefrahmen
Schlafplätze	4
Basis-Motorisierung	2,3 MJET
	88 (120) kW(PS)
<b>Preis</b>	<b>von 61.499,- bis 62.399,- €</b>

\* Maximalwerte teilweise nicht bei allen Modellen bzw. nur in Verbindung mit Sonderausstattung möglich.



**Ausstattungs-vorteil ab 13.032 € inklusive<sup>1</sup>**

Als 90 Jahre Jubiläums-Modell punktet der Pulse Classic mit einer „ready to go“ Serienausstattung, die allen Wünschen nach Funktion und Komfort mehr als gerecht wird. Hinzu kommt eine schicke Jubiläums-Wohnwelt und natürlich die Zuverlässigkeit und der sprichwörtlich gute Service von Dethleffs – dem Erfinder des Caravanings.

<sup>1</sup> auf der nächsten Seite finden Sie die Auflistung der Einzel-Sonderausstattungen

## Pulse Classic Pluspunkte


- + Bord Control Panel Luxus serie
- + Stufenloser Boden ohne Stoplerfallen
- + Innenstehhöhe 2,05 m
- + Schuhschrank im Eingangsbereich
- + L-Sitzgruppe serienmäßig
- + Optionale Rückfahrkamera im Spoiler integriert
- + umfangreiche Jubiläumsausstattung
- + 4-Ebenen-Beleuchtung „Light Moments“ serienmäßig

## Polster

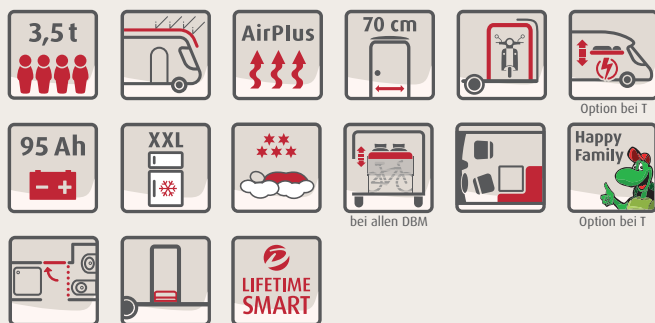


+ Cosmopolitan

## Holzdekor



+ Noce Nagano



außer T/I 6811 EB

# Pulse Classic 90



Jubiläums-Ausstattungs-vorteil (bereits im Grundpreis Pulse Classic 90 enthalten)	Preis 7051 EB / EBL	Preis 7051 DBM / DBL
Außenspiegel elektrisch verstellbar und beheizt	227,-	227,-
Beifahrerairbag	349,-	349,-
Automatische Klimaanlage	1.606,-	1.606,-
Tempomat	239,-	239,-
Lederlenkrad und Schaltknopf mit Ledermanschette	190,-	190,-
Multifunktionslenkrad	120,-	120,-
LED-Tagfahrlicht	325,-	325,-
Vorbereitung für Radiosystem mit Soundpaket	929,-	929,-
Instrumententafel mit Chromringen	39,-	39,-
Chassisfarbe Schwarz, Kühlergrill silber	780,-	780,-
Alufelgen 16" Fiat	540,-	540,-
Armaturenbrett mit Aluminium Applikation	109,-	109,-
Außendesign GT silver/black T (erweiterte Beklebung, Skid Plate rot)	1.079,-	1.079,-
Aufbautüre mit Fenster und Zentralverriegelung (inkl. Fahrerhaustüre)	569,-	609,-
Verdunklungsjalousien im Fahrerhaus	609,-	419,-
Panorama-Dachhaube 70x50 cm im Wohnraum	419,-	419,-
Ausstellfenster in der T-Haube	1.189,-	1.189,-
Bord-Control-Panel Luxus	709,-	709,-
Indirekte Ambientebeleuchtung	669,-	669,-
Light Moments ohne Baldachin	1.199,-	1.199,-
Rahmenfenster	659,-	659,-
Trittschweller Fahrerhaus	359,-	359,-
Schalter und Steckdosen in Bicolor	119,-	119,-
Betteneinbau EB zu DB	329,-	-
<b>Summe Einzel-Sonderausstattung</b>	<b>13.361,-</b>	<b>13.032,-</b>

# Serienausstattung

## Fahrgestell (zusätzlich zur Basis-Ausstattung, siehe Seite 3)

- Verstellbare Außenspiegel inkl. Totwinkelspiegel und integriertem Blinker
- Außenspiegel el. verstellbar und beheizt
- Lenkradfernbedienung
- Fahrer- und Beifahrerairbag
- Tempomat
- Vorbereitung für Radio
- LED Tagfahrlicht
- Fahrerhaus Klimaanlage automatisch
- Lederlenkrad und Schaltknäuf mit Ledermanschette
- Instrumententafel mit Chromringen
- Armaturenbrett mit Aluminium Applikation
- Chassisfarbe Schwarz, Kühlergrill Silber
- 16" Alufelgen

## Aufbau

- Höhenverstellbares Queensbett (bei T 7051 DBM und T 7051 DBL)
- Bodenstärke 49 mm, Seitenwandstärke 34 mm, Dachstärke 35 mm
- Wohnraumtür: 70 cm, Fliegengittertür, Vorzeltleuchte, Fenster
- Panorama-Dachhaube 70 cm x 50 cm im Wohnraum (bei Hubbett: Schlafbereich)
- Rahmenfenster
- Fenster in der T-Haube
- Indirekte Ambientebeleuchtung
- Heckleuchtenträger: 3. Bremsleuchte, Integralrückleuchten mit LED-Band, Heckspoiler
- Heckgarage: zwei Garagenklappen mit Einhandbedienung, Heckabsenkung (150 Kg Flächenlast), beheizt, mit Zurrleisten, beleuchtet, 1x 230 V Steckdose
- Verdunklungsjalousien im Fahrerhaus
- Pilotensitze: integrierte Kopfstütze, zwei gepolsterte Armlehnen, drehbar
- Zentralverriegelung Aufbautüre
- Erweiterte Beklebung GT-Black, Skid Plate rot, Trittschweller

## Bordtechnik

- Zuschalt-/Trennautomatik für Starter- und Aufbaubatterie sowie Kühlschrank
- Bord-Control-Panel Luxus
- LED-Beleuchtung im gesamten Fahrzeug
- Baldachin mit Spots über der Aufbautür

- EBL mit Überspannungsschutz
- Schalter und Steckdosen in Bicolor
- Heizung in der Sitzgruppe verbaut zur optimalen Wärmeverteilung
- Light Moments (4-Ebenen-Beleuchtung - Sockelbeleuchtung in Küche, Sitzgruppe und Schlafzimmer - Wandflächenbeleuchtung - Indirekte Beleuchtung im Badezimmer mit beleuchteter Duschkonsole, Beleuchteter Einstiegsgriff)

## Küche

- Gourmet-Küche: 3-Flamm-Kocher, großzügige Schubladen mit Soft-Close Einzug, großzügige Arbeitsfläche
- Großer Kühlschrank mit separatem Frosterfach und automatischer Energiewahl (AES)

## Badezimmer

- Duschrast (bei T 7051 DBM und T 7051 EB)
- Ausstattung mit Schränken, Abstellflächen, großen Spiegeln, Becher- und Toilettenpapierhalter

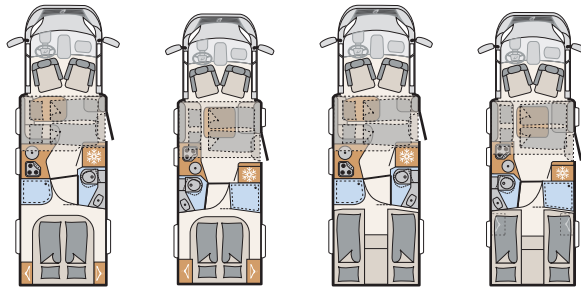
## Wohnkomfort

- AirPlus Dachschrank-Hinterlüftung zur Vermeidung von Kondenswasserbildung
- Schuhschrank im Eingangsbereich
- Kleiderschrank links und rechts neben dem Kingsize-Bett
- Festbetten mit Holzlattenrost und 7-Zonen Matratzen aus klimaregulierendem Material
- Einzelbetten zu großem Doppelbett umbaubar
- Stufenloser Wohnraum
- Ganzkörperspiegel

## Innenausstattung

- Holzdekor Noce Nagano mit der Wohnwelt Cosmopolitan

## Pulse Classic 90 Teilintegrierte



PULSE CLASSIC 90		T 7051 DBM	T 7051 DBL	T 7051 EB	T 7051 EBL
Preis € (inkl. MwSt)	€	61.499,-	62.399,-	61.499,-	62.399,-
Chassis-Typ		Fiat Tiefrahmen	Fiat Tiefrahmen	Fiat Tiefrahmen	Fiat Tiefrahmen
Dieseltank / AdBlue-Tank	l	75 / 19	75 / 19	75 / 19	75 / 19
Schadstoffklasse		Euro 6d temp	Euro 6d temp	Euro 6d temp	Euro 6d temp
Länge	cm	741	741	741	741
Breite	cm	233	233	233	233
Höhe	cm	300	300	300	300
Innenhöhe	cm	205	205	205	205
Anhängelast gebremst/ungebremst	kg	2000 / 750	2000 / 750	2000 / 750	2000 / 750
Bereifung		225/75R 16C	225/75R 16C	225/75R 16C	225/75R 16C
Radstand	cm	404	404	404	404
Liegeflächen Hubbett/Alkoven	cm	200x140/110 <sup>1</sup>	200x140 <sup>1</sup>	200x140/110 <sup>1</sup>	200x140 <sup>1</sup>
Mitte	cm	-	202x110/90 <sup>2</sup>	-	202x110/90 <sup>2</sup>
Heck	cm	190x160	190x160	210/185x80 / 200x80	205/185x80 210/195x80
Bettumbau Liegewiese	cm	-	-	210x190	210x190
Schlafplätze max.		4 <sup>1</sup>	5 <sup>3</sup>	4 <sup>1</sup>	5 <sup>3</sup>
Basis-Motorisierung		2,3 MJET	2,3 MJET	2,3 MJET	2,3 MJET
kW (PS)		88 (120)	88 (120)	88 (120)	88 (120)
Nettogewicht	kg	2838	2893	2847	3002
Masse in fahrbereitem Zustand	kg	3018	3073	3027	3082
Zuladung	kg	481	426	472	417
Technisch zul. Gesamtmasse	kg	3499	3499	3499	3499
Zul. Personen im Serienzustand		4	4	4	4
Zul. Personen max. möglich		4	4	4	4
Heizung		Combi 6	Combi 6	Combi 6	Combi 6
Kühlschrank / davon Frosterfach	l	141 / 23	142 / 15	141 / 23	142 / 15
Wasservorrat inkl. Boiler (red. Vol.)	l	116 (20)	116 (20)	116 (20)	116 (20)
Volumen Abwassertank	l	90	90	90	90
Markisenlänge (optional)	m	4,5	4,5	4,5	4,5
Maße Durchgangsöffn. re. serienmäßig/opt.	cm	90x110 / -	90x110 / -	90x110 / -	90x110 / -
Maße Durchgangsöffn. li. serienmäßig/opt.	cm	90x110 / -	90x110 / -	90x110 / -	90x110 / -
Batterie/Ladegerät	Ah/A	95 / 18	95 / 18	95 / 18	95 / 18
Anzahl Steckdosen	230V/12V/USB	7 / 1 / 2	7 / 1 / 2	7 / 1 / 2	7 / 1 / 2

<sup>1</sup> nur in Verbindung mit Sonderausstattung "Hubbett elektrisch"

<sup>2</sup> nur in Verbindung mit Sonderausstattung "Bettumbau Sitzgruppe quer"

<sup>3</sup> nur in Verbindung mit den Sonderausstattungen "Hubbett elektrisch" und "Bettumbau Sitzgruppe quer"

# Pakete

## Assistenz Paket Fiat (Code 9973)

Paketbestandteile	Teilintegrierte
Spurhalteassistent	✓
Fahrlichtassistent	✓
Fernlicht-Assistent	✓
Full Brake Control	✓
Regensensor	✓
Verkehrszeichen-Assistent	✓
<b>Paketpreis</b>	<b>959,-</b>

✓ enthalten     Serie    - nicht enthalten

## 90 Jahre Jubiläums Paket

Paketbestandteile	Einzelpreis €	Paket One	Paket Two
Cassettenmarkise manuell 4,5 m	1.159,-	✓	✓
Dachklimaanlage	2.339,-	-	✓
Dethleffs Naviceiver inkl. DAB+, Truck Navigation und Vernetzung mit dem Bordcontrolpanel	2.299,-	-	✓
Dethleffs Moniceiver inkl. DAB+, Apple CarPlay / Android Auto	1.229,-	✓	-
Rückfahrkamera	229,-	✓	✓
Flachbildschirmhalter	369,-	✓	✓
Flachbildschirm 22"	779,-	✓	✓
Automatische HD SAT Anlage 65 Twin	2.999,-	✓	✓
Summe Einzelpreise		6.764,-	10.173,-
<b>Paketpreis</b>		<b>5.499,-</b>	<b>8.499,-</b>
<b>Ersparnis</b>		<b>1.265,-</b>	<b>1.674,-</b>

✓ enthalten     Serienausstattung    - nicht enthalten

# Sonderausstattung

	in Paket enthalten	Preis € (inkl. MwSt)	Mehrgewicht (kg)	Code	T 7051 DBM	T 7051 DBL	T 7051 EB	T 7051 EBL
<b>Fahrgestell</b>								
Fiat Ducato Multijet 140 (2,3 l / 140 PS)	–	779,-	0	0	○	○	○	○
Fiat Ducato Multijet 160 (2,3 l / 160 PS) inkl. Start-Stop-Funktion	–	3.249,-	0	0	○	○	○	○
Fiat Ducato Multijet 180 (2,3 l / 180 PS) inkl. Start-Stop-Funktion	–	5.039,-	0	0	○	○	○	○
Fiat Ducato Maxi Fahrgestell (4.250 kg zul. Gesamtgewicht)	–	1.799,-	40	0	○	○	○	○
9-Gang Wandler-Automatikgetriebe (möglich ab 140 PS Motor, bei 140 PS Motor zusätzl. Aufpreis 340,- € für Start-Stop-Funktion)	–	3.469,-	18	10736	○	○	○	○
Auflastung 3.650 kg	–	279,-	0	10769	○	○	○	○
<b>Fahrzeugaufbau außen</b>								
Fahrradhalter absenkbar (mit 3 Schienen)	–	549,-	10	7482	○	○	○	○
<b>Möbelvarianten</b>								
Isofix Kindersitzbefestigung	–	269,-	5	8125	○	–	○	–
Bettumbau Sitzgruppe quer	–	399,-	9	1944	–	○	–	○
Hubbett elektrisch	–	1.549,-	55	680	○	○	○	○
<b>Gas-Installation</b>								
Automatische Gasflaschenumschaltung inkl. Crashesensor und EisEx (Gewicht inkl. optionaler 11 kg Alu-Gasflasche)	–	469,-	13	1577	○	○	○	○
<b>Wasserversorgung/-installation</b>								
Abwassertank isoliert	–	159,-	3	665	○	○	○	○
Schalter für Wasserpumpe	–	89,-	1	397	○	○	○	○
<b>Küche</b>								
Kühlschrank (177 l), beidseitig zu öffnen mit integriertem Backofen	–	699,-	8	290	○	–	○	–
<b>Toilettenraum</b>								
Fenster zusätzlich im Badezimmer	–	219,-	5	372	○	○	⊙	⊙
<b>Multimediasysteme</b>								
Zweite Rückfahrkamera im Heckleuchtenträger (nur in Verbindung mit SA 11301 "Dethleffs Moniceiver" oder SA 9582 "Dethleffs Naviceiver")	–	279,-	1	11541	○	○	○	○
<b>Sonstiges</b>								
Zulassungsdokumente	–	175,-	0	0	◆	◆	◆	◆



# Pulse Classic 90 Pluspunkte Interieur



» Harmonische Lichtkomposition „Light Moments“ in vier Ebenen (Option)



» Komfortable Pilotensitze mit Höhe-Neigeverstellung und gepolsterten Armlehnen



» Armaturenbrett mit Aluminium Applikationen



» Lederlenkrad und Schaltknopf mit Ledermanschette sowie eine Praktische Lenkradfernbedienung



» Schalter & Steckdosen in Bi-Color



» Kompaktes aber sehr geräumiges Raumbad mit Schiebetür zum Schlafbereich



» Moderne Jubiläums-Wohnwelt




# Pulse Classic 90 Pluspunkte Exterieur



» Fließende Dachlinie zum aerodynamisch gerundeten Heck. Der moderne Heckspoiler trägt eine elegant integrierte Rückfahrkamera (Option), sowie die extra große dritte Bremsleuchte



» Formschöne Konstruktion der Hauben



» Formschön gestaltetes Heck mit LED-Rückleuchte



» Holzfreie, verrottungssichere Lifetime-Smart Aufbaukonstruktion (GFK-verkleidet)



» Beidseitig beladbare Heckgarage mit Einhandbedienung



» Rahmenfenster sorgen für gute Isolierung und Sicherheit



» 16" Alufelgen

» Weitere Informationen finden Sie im Internet unter: [www.dethleffs.de/classic90](http://www.dethleffs.de/classic90)