

Camper

Der Allrounder für Aktive und Familien

Der Bestseller im Dethleffs Programm mit erfrischem Interieur und serienmäßiger, prämierter Sicherheitsausstattung. Dank großer Modellvielfalt ein Allrounder für Aktive und Familien.



Steckbrief

zul. Gesamtmasse*	1.300 – 2.800 kg
Gesamtlänge (inkl. Deichsel)	635 – 942 cm
Gesamtbreite	230 – 250 cm
Fahrzeughöhe	265 cm
Tandemachser	ab 670 FAR
Schlafplätze	3 – 7
Preis	von 16.199,- bis 26.999,- €

* Maximalwert abhängig von Grundriss und Auflastung

Camper Mehrwert

- + Schickes Außendesign mit graphitgrauen Trapezfenstern
- + Interieur mit modernen, raffiniert genähten Struktur-Stoffen und hellem Bi-Color Holzdekor
- + Sicherheit in Serie (ATC, GFK, AKS, selbstnachstellende Bremse AL-KO AAA)
- + Große Auswahl an Grundrissen für Familien (inklusive Stockbetten) und Aktive (viel Stauraum)
- + Ab 730er Auflastung auf 2,8t möglich

Serienausstattung

Fahrgestell

- AL-KO System-Leichtbau-Chassis
- Chassis verzinkt, mit Schräglenkerachse und Einzelradaufhängung, Auflaufbremssystem mit Rückfahrautomatik
- AL-KO ATC Antischleudersystem
- AL-KO AAA selbstnachstellende Bremse
- AL-KO AKS Antischlingerkupplung
- AL-KO Octagon-Achsstoßdämpfer
- Leichtlauf-Stützrad mit Drehkurbel
- Leichtbau Stabilform-Kurbelstützen verzinkt
- Seitenschürze mit integrierten Seiten-Markierungsleuchten
- Hochwertige Markenreifen auf Tempo-100-Regelung ausgelegt
- 3. Bremsleuchte in LED
- Nebelschlussleuchte und Rückfahrscheinwerfer jeweils zwei Stück

Aufbau

- Außenhaut in Aluminium Hammerschlag, Bug/Heck in Glattblech
- Widerstandsfähiges GFK-Dach
- Seitenanbauteile mit LFI-Technik (Long Fiber Injection), stoßfest, stabil und reparaturfreundlich austauschbar
- Anbauteile Bug und Heck immer in Weiß
- Bodenstärke: 42 mm, Seite/Dach: 34 mm
- Formschöne Bugfront und Heckleuchenträger mit mittlerem Aufsatz
- Ausstellbare und isolierte Doppelglas-Trapezfenster (graphit grau) mit Verdunklungs- und Mückenschutzrollo (im Toilettenraum grundrissabhängig)
- Mini-Heki Klarsicht-Dachhaube mit Verdunklungs- und Mückenschutzrollo
- Eingangstür einteilig mit Fliegengittertür
- Serviceklappe
- Integrierte Vorzelt- und Sonnendachschielen auf beiden Fahrzeugseiten
- Einzugsmöglichkeit für Radabdeckung

Bordtechnik

- Gasflaschenkasten für 2 x 11 kg
- Gasflaschenkastenklappe platzsparend parallel nach oben schwenkbar
- Boden des Gasflaschenkastens verrottungssicher aus stabilem Aluminium-Riffelblech
- Rollbarer Abwassertank im Gasflaschenkasten
- Ersatzradhalterung im Gasflaschenkasten
- Elektrische Wasserversorgung
- 12-V-Stromversorgung im gesamten Fahrzeug
- Kompakter Elektroblock mit 230 V Sicherungsautomat und 12 V Sicherung im Kleiderschrank inklusive leistungsstarkem Umformer 340 W
- CEE Außenanschluss für 230 V Bordelektrik
- Vorzeltleuchte
- Gasregler für Gasschlauch
- LED-Lichtschiensystem 12 V (an Kopfseite Bett und Sitzgruppe)
- Warmluftanlage mit Winterbelüftung
- Leistungsstarke Truma Heizung (Ausführung siehe technische Daten)
- Beleuchtete Eckmodule
- Wechselschalter für das Hauptlicht im Eingangs- und Schlafbereich

Küche

- Küchencenter mit variablem Klappensystem über Spüle und 3-Flamm-Kocher zur optimalen Ausnutzung von Arbeitsfläche und Kochstellen
- Spüle und Kochstellen aus Edelstahl
- Kühlschrankschrankvolumen 96 Liter mit 11 Liter Frosterfach oder 175 Liter mit 31 Liter Frosterfach (grundrissabhängig/Ausnahme 510 ER mit 142/15 l)
- Großzügige Schubladenauszüge mit hochwertiger Quadro-Auszugsführung mit optimaler Kugellagertechnik, Softeinzug und Silent-System für absolut leises Schließen
- Geräumige Küchenoberschranke

Toilettenraum

- Elektrisch bedienbare Schwenk- oder Blocktoilette (grundrissabhängig)
- Praktischer Toilettenoberschrank
- Dachhaube mit Moskitonetz
- LED-Leuchten
- Duschwanne
- Formschönes Design-Waschbecken
- Toilettenraum in Holzoptik
- Handtuchhalter bzw. Hakenleiste

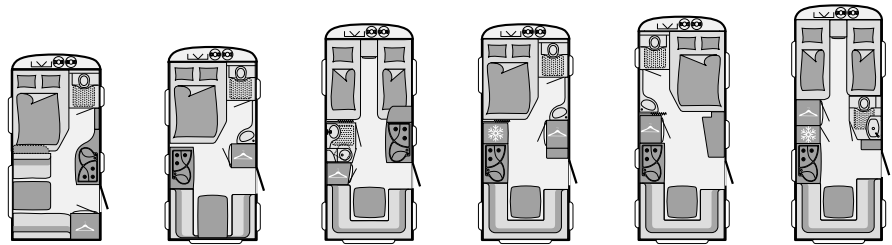
Wohnkomfort

- AirPlus – perfekte Luftzirkulation im Innenraum und Hinterlüftung der Dachschränke und Anrichten
- Zusätzlich offene Ablagen unterhalb der Dachschränke
- Raumabtrennung mit Faltschiebetür oder Holzschiebetür (grundrissabhängig)
- Speziallattenrost mit flexiblen Kautschukendlagern, aufstellbar zur optimalen Nutzung der Stauräume unter den Betten
- Ergonomische 7-Zonen EvoPoreHRC Matratzen bei allen festen Betten, auch Etagenbetten
- Etagenbetten mit Rausfallschutz und Aufstiegsleiter
- Etagenbetten-Belastung bis zu 80 kg
- Dachschränke rundum für beste Verstaumöglichkeiten
- Sitzgruppe zur Liegefläche umbaubar

Innenausstattung

- Holzdekor: Noce Solista
- Wohnwelten: Narvik und Limonta

Camper Technische Daten



CAMPER		390 FS	450 FL	470 ER	470 FR	500 FR	510 ER
Preis	€	16.199,-	17.399,-	18.199,-	18.199,-	18.399,-	18.999,-

Günstige Finanzierungsangebote unter www.dethleffs.de/finance

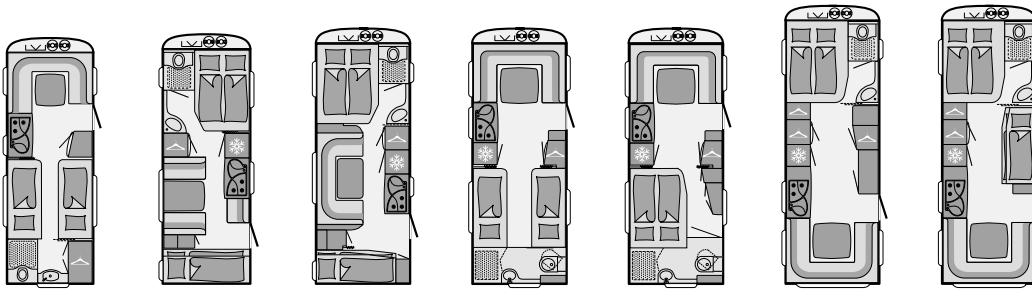
Breite	cm	230	230	230	230	230	230
Länge Aufbau / Gesamt	cm	490 / 635	510 / 649	570 / 713	570 / 713	590 / 729	620 / 766
Gesamthöhe / Umlaufmaß	cm	265 / 887	265 / 907	265 / 967	265 / 967	265 / 987	265 / 1017
Liegefläche Bug	cm	200x140/95	200x140/95	2x 200x85	200x140/95	200x140	200x85/ 190x85
Seite	cm	-	-	-	-	-	-
alternativ	cm	-	-	210x200*	-	-	210x 200/190*
Heck	cm	210x140/90	210x115/110	210x130/120	210x130	210x135/130	210x135
Masse in fahrbereitem Zustand	kg	1020	1025	1155	1155	1205	1290
Zuladung	kg	280	325	195	195	145	210
Technisch zul. Gesamtmasse	kg	1300	1350	1350	1350	1350	1500
Max. mögl. Auflastung	kg	1500	1500	1700	1700	1700	1800
Fahrwerk / Einachser (1) Tandemachser (2)		AL-KO / 1	AL-KO / 1	AL-KO / 1	AL-KO / 1	AL-KO / 1	AL-KO / 1
Heizung		S 3004	S 3004	S 3004	S 3004	S 3004	S 3004
Kühlschrank / davon Frosterfach	l	96 / 11	96 / 11	96 / 11	96 / 11	96 / 11	142 / 15
Tankvolumen Wasser / Abwasser	l	38 / 22	38 / 22	38 / 22	38 / 22	38 / 22	38 / 22
Steckdosen 230 V		8	8	6	9	8	7

* nur in Verbindung mit Sonderausstattung Verbreiterung Einzelbetten zu Doppelbett

Pakete

Family Paket		ca. 35 kg
Paketbestandteile	Einzelpreis €	
Warmwasserversorgung mit Truma Therme	539,-	✓
Heki II "Luxus" - eingebettet in Baldachin mit Spots	899,-	✓
Indirekte Innenraumbeleuchtung	269,-	✓
Einsäulen-Hubtisch	149,-	✓
Summe Einzelpreise		1.856,-
Paketpreis		999,-
Ersparnis		857,-

Ambiente-Paket		ca. 14 kg
Paketbestandteile	Einzelpreis €	
Erste Kopfstütze in der Sitzgruppe	109,-	✓
7-Zonen EvoPoreHRC WATERGEL Matratze	389,-	✓
Teppich gekettelt	439,-	✓
Kuschelpaket (Tages-/ Kuscheldecke, 2 Kissen, Tischdecke)	389,-	✓
Summe Einzelpreise		1.326,-
Paketpreis		899,-
Ersparnis		427,-



520 RET	530 FSK	560 FMK	560 RET	560 RFT	670 FAR	670 FKR
20.499,-	19.499,-	20.799,-	21.299,-	21.299,-	25.999,-	25.999,-

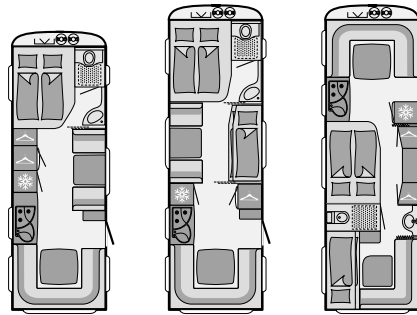
230	230	250	250	250	250	250
650 / 788	650 / 788	675 / 818	675 / 818	675 / 818	735 / 872	735 / 872
265 / 1047	265 / 1047	265 / 1072	265 / 1072	265 / 1072	265 / 1132	265 / 1132
210x145/125	200x135/115	200x160/115	230x145	230x145	200x160/120	200x160/120
-	195x105	230x120	-	-	-	2x (205x80/65)
210x200/190*	-	-	230x200*	-	-	-
2x (200x80)	210x85 / 210x70	2x (200x80)	2x (200x85)	200x140/115	230x160/150	230x160/150
1310	1310	1465	1420	1420	1615	1615
190	190	135	180	180	385	385
1500	1500	1600	1600	1600	2000	2000
1800	1800	2000	2000	2000	2500	2500
AL-KO / 1	AL-KO / 1	AL-KO / 1	AL-KO / 1	AL-KO / 1	AL-KO / 2	AL-KO / 2
S 5004	S 5004	S 5004	S 5004	S 5004	S 5004	S 5004
96 / 11	96 / 11	96 / 11	96 / 11	96 / 11	175 / 31	175 / 31
38 / 22	38 / 22	38 / 22	38 / 22	38 / 22	38 / 22	38 / 22
6	6	10	7	8	8	10

Pakete

Styling-Paket Weiß		ca. 50 kg
Paketbestandteile	Einzelpreis €	
Deichselabdeckung	159,-	✓
Außenblech in Glattblech Weiß (Preis modellabhängig)	1.649,-	✓
Bugfront und hoher Heckleuchtenträger inkl. Dachreling	779,-	✓
Rangiergriffe in Chrom	109,-	✓
Alufelgen	439,-	✓
Summe Einzelpreise	3.135,-	
Paketpreis	1.799,-	
Ersparnis	1.336,-	

Styling-Paket Silber		ca. 50 kg
Paketbestandteile	Einzelpreis €	
Deichselabdeckung	159,-	✓
Außenblech in Glattblech Titansilber-Metallic (Preis modellabhängig)	1.859,-	✓
Bugfront und hoher Heckleuchtenträger inkl. Dachreling	779,-	✓
Rangiergriffe in Chrom	109,-	✓
Alufelgen	439,-	✓
Summe Einzelpreise	3.345,-	
Paketpreis	1.999,-	
Ersparnis	1.346,-	

Camper Technische Daten



CAMPER		670 FSR	730 FKR	740 RFK
Preis	€	25.999,-	24.999,-	26.999,-

Günstige Finanzierungsangebote unter www.dethleffs.de/finance

Breite	cm	250	250	250
Länge Aufbau / Gesamt	cm	735 / 872	805 / 942	805 / 942
Gesamthöhe / Umlaufmaß	cm	265 / 1132	265 / 1202	265 / 1202
Liegefläche Bug	cm	200x160/120	200x160/115	230x140
Seite	cm	205x85	2x (200x80/65)	200x145/130
alternativ	cm	-	205x85	-
Heck	cm	230x160/150	235x160/155	200x80 / 195x75
Masse in fahrbereitem Zustand	kg	1615	1685	1715
Zuladung	kg	385	315	285
Technisch zul. Gesamtmasse	kg	2000	2000	2000
Max. mögl. Auflastung	kg	2500	2800	2800
Fahrwerk / Einachser (1) Tandemachser (2)		AL-KO / 2	AL-KO / 2	AL-KO / 2
Heizung		S 5004	S 5004	S 5004
Kühlschrank / davon Frosterfach	l	175 / 31	96 / 11	175 / 31
Tankvolumen Wasser / Abwasser	l	38 / 22	38 / 22	38 / 22
Steckdosen 230 V		8	10	8

Pakete

Dusch-Paket		ca. 7 kg
Paketbestandteile	Einzelpreis €	
Duschausstattung	239,-	✓
City-Wasseranschluss	229,-	✓
Summe Einzelpreise	468,-	
Paketpreis	299,-	
Ersparnis	169,-	

Sonderausstattung

	Preis € (inkl. MwSt)	Mehrgewicht (kg)	Code-Nummer	Camper	Nomad	Beduin	Exclusiv
Fahrgestell							
Auflastung 1.350 Kg	119,-	4	393	○	-	-	-
Auflastung 1.500 Kg	419,-	24	136	○	○	-	-
Auflastung 1.600 Kg	419,-	24	322	○	○	-	-
Auflastung 1.700 Kg	419,-	24	278	○	○	○	-
Auflastung 1.800 Kg	419,-	24	279	○	○	○	-
Auflastung 1.900 Kg	929,-	27	394	○	○	○	○
Auflastung 2.000 Kg	929,-	27	138	○	○	○	○
Auflastung 2.500 Kg	959,-	18	496	○	○	○	○
Auflastung 2.800 Kg	959,-	30	7713	○	○	○	○
Bereifung auf Stahlfelge 195 R14 C LI 106	159,-	4	832	○	○	○	-
Bereifung auf Stahlfelge 195/70 R14 C LI 104	299,-	4	858	○	○	○	-
Bereifung auf Alufelge 185 R14 C LI 102	439,-	0	836	○	○	○	-
Bereifung auf Alufelge 185/70 R14 LI 88	759,-	0	840	○	○	○	○
Bereifung auf Alufelge 195 R14 C LI 106	469,-	4	838	○	○	○	○
Bereifung auf Alufelge 195/70 R14 C-LI 104	859,-	4	859	○	○	○	○
Bereifung auf Alufelge 225/70 R15 C LI 112-6J-5Lo	499,-	6	1093	○	○	○	○
Reserverad auf Stahlfelge 185 R14 C 8 PR	189,-	16	831	○	○	○	-
Reserverad auf Stahlfelge 185/70 R14 LI 88	179,-	18	835	○	○	○	○
Reserverad auf Stahlfelge 195 R14 C LI 106	209,-	22	833	○	○	○	○
Reserverad auf Stahlfelge 195/70 R14 C-LI 104	219,-	20	860	○	○	○	○
Reserverad auf Alufelge 185 R14 C LI 102	309,-	18	837	○	○	○	-
Reserverad auf Alufelge 185/70 R14 LI 88	289,-	16	841	○	○	○	○
Reserverad auf Alufelge 195 R14 C 8PR-LI 106	319,-	22	839	○	○	○	○
Reserverad auf Alufelge 195/70 R14 C-LI 102	319,-	17	861	○	○	○	○
Reserverad auf Alufelge 225/70 R15 C LI 112	299,-	0	1092	○	○	○	○
Deichselabdeckung	159,-	8	434	○	○	⊙	⊙
Pannenset	79,-	1	620	○	○	○	○
Stützrad luftbereift	99,-	0	363	○	○	○	○
Fahrzeugaufbau außen							
Heki II "Luxus" – eingebettet in Baldachin mit Spots	899,-	13	274	○	○	⊙	⊙
Heckfenster	259,-	4	1108	○	-	-	-
Bugfenster	329,-	4	982	○	○	⊙	⊙
Bugfenster im Toilettenraum	419,-	5	855	○	○	○	○
Sky Roof (Dach mit 2 Hekis) (grundrissabhängig)	1.329,-	28	7466	○	○	○	○
Sky Roof (Dach mit 3 Hekis) (grundrissabhängig)	2.049,-	43	7467	○	○	-	-
Bugfront mit hohem Aufsatz und Dachreling	779,-	12	624	○	○	○	○
Wohnraumeingangstüre mit Fenster	229,-	3	862	○	⊙	⊙	⊙
Rangiergriffe in Chrom	109,-	0	754	○	○	○	⊙
XPS-Isolierung Bug, Heck und Seiten (bis 470er)	649,-	a.A.	179	○	○	-	-
XPS-Isolierung Bug, Heck und Seiten (ab 500er)	869,-	a.A.	179	○	○	○	○
Dach-Casettenmarkise manuell	a.A.	a.A.	6928	○	○	○	○
Stauraumklappe vorne links 648x348 mm	239,-	2	1071	○	○	○	○
Stauraumklappe vorne links 997x419 mm	309,-	2	1079	○	○	○	○
Stauraumklappe vorne rechts 648x348 mm	239,-	2	1072	-	○	○	○
Stauraumklappe vorne rechts 749x297 mm	239,-	2	1076	○	○	-	-
Stauraumklappe vorne rechts 1069x299 mm	289,-	2	1084	○	○	○	○
Stauraumklappe hinten links 500x1000 mm	a.A.	2	1106	○	○	-	-
Stauraumklappe hinten links 997x419 mm	309,-	2	1081	○	○	⊙	⊙
Stauraumklappe hinten links 749x197 mm	239,-	2	1077	○	○	○	○
Stauraumklappe hinten links 1069x299 mm	289,-	2	1085	○	○	○	○
Stauraumklappe hinten rechts 500x1000 mm	a.A.	2,2	6591	○	-	-	-
Stauraumklappe hinten rechts 749x297mm	239,-	2	1078	○	○	-	-
Stauraumklappe hinten rechts 1069x299 mm	289,-	2	1086	○	○	○	○
Möbelvarianten							
Einsäulen-Hubtisch	149,-	5	665	○	○	⊙	⊙
Lounge-Sitzgruppe	919,-	0	6818	-	○	-	-
Längssitzgruppe Heck	109,-	0	647	○	○	-	-
Bettumbau Einzelbetten zu Doppelbett	279,-	5	685	○	○	○	○

	Preis € (inkl. MwSt)	Mehrgewicht (kg)	Code-Nummer	Camper	Nomad	Beduin	Exclusiv
Möbelvarianten							
Bettumbau Rundsitzgruppe (bei 540 DMH)	369,-	5	591	-	○	-	-
2er Etagenbett (klappbar)	479,-	1	660	○	○	-	-
3er Stockbett (nicht klappbar/ohne Stauraumklappe)	179,-	20	200	○	○	-	-
Lattenrost mit aufstellbarem Kopfteil	89,-	1	871	○	○	○	○
Dachschrankklappen in alternativem Design	649,-	0	864	-	-	○	○
Textile Ausstattung							
7-Zonen EvoPoreHRC WATERGEL Einzelbett-Matratze links	194,-	2	8215	○	○	○	⊙
7-Zonen EvoPoreHRC WATERGEL Einzelbett-Matratze rechts	389,-	2	8216	○	○	○	⊙
7-Zonen EvoPoreHRC WATERGEL Doppelbett-Matratze	389,-	4	8214	○	○	○	⊙
Teppich gekettelt	439,-	8,5	513	○	○	○	⊙
Kuschelpaket (Tages-/Kuscheldecke, 2 Kissen, Tischdecke)	389,-	3	1036	○	○	○	⊙
Kopfstützen am Bett	99,-	2,5	8037	-	-	○	⊙
Erste Kopfstütze in der Sitzgruppe	109,-	2,5	1089	○	○	○	⊙
Zweite Kopfstütze für Sitzgruppe	109,-	2,5	1101	○	○	○	○
Dritte Kopfstütze für Sitzgruppe	109,-	2,5	1102	○	○	○	○
Elektro-Installation							
Elektrik-Autark 12-V-Netz	749,-	38	492	○	○	○	○
Indirekte Innenraumbelichtung	269,-	2	633	○	○	-	-
Indirekte Ambientebeleuchtung	599,-	a.A.	633	-	-	○	⊙
Dimm-Funktion für Beleuchtung (nur i. Verb. mit indirekter Beleuchtung)	399,-	1	8126	-	-	○	○
Gas-Installation							
Gasaußensteckdose	119,-	1	187	○	○	○	○
Umschaltanlage Duo Control Gasregler (Gewicht inkl. Gasflasche)	279,-	13	784	○	○	○	○
Wasserversorgung/-installation							
Abwasserleitungen isoliert und beheizt	1.079,-	5	520	○	○	○	○
Außendusche	169,-	2	396	○	○	○	○
City-Wasseranschluss	229,-	2	414	○	○	○	○
Schalter für Frischwasserpumpe	69,-	1	639	○	○	○	○
Frischwassertank 70 Liter	119,-	2,5	592	○	○	○	○
Warmwasserversorgung mit 10-l-Gas-Boiler (nicht bei ALDE Heizung möglich)	1.219,-	25	124	○	○	○	○
Warmwasserversorgung mit Truma Boiler 14 Liter	539,-	20	551	○	○	○	○
Warmwasserversorgung mit Truma Therme	539,-	20	123	○	○	⊙	⊙
Duschausstattung	239,-	5	1097	○	○	○	○
Heizung/Klimaanlage							
Einbau Klimaanlage vorbereitet	149,-	0	172	○	○	○	○
Dach-Klimaanlage Truma Aventa Comfort	2.199,-	35	8145	○	○	○	○
Heizung Truma S 5004 (grundrissabhängig Serienausstattung)	489,-	7	146	○	○	○	⊙
Heizungszusatzteil Ultraheat für 3000er Heizung, Elektro 220 V	439,-	2	364	○	○	○	-
Heizungszusatzteil Ultraheat für 5000er Heizung, Elektro 220 V	439,-	2	422	○	○	○	○
Gebälse 12 V mit Drehzahlautomatik Truma S 3004	149,-	2	177	○	○	○	-
Gebälse 12 V mit Drehzahlautomatik Truma S 5004	149,-	2	178	○	○	○	○
Elektrische Fußboden-Zusatzheizung	619,-	9	387	○	○	○	○
Fußbodenwärmeung (Alde Warmwasser)	619,-	10	674	○	○	○	○
ALDE Warmwasserheizung	2.149,-	40	205	○	○	○	○
Bedienung ALDE Heizung mit Smartphone-App	639,-	0	7756	○	○	○	○
Zusatzpumpe 230 V für Alde Heizung	259,-	1	606	○	○	○	○
Küche							
Küchenverbreiterung	139,-	1	1107	○	○	-	-
Backofen	609,-	17	572	○	○	-	-
Dunstabzugshaube	199,-	3	785	○	○	○	○
Küchenblock mit großem Kühlschrank inkl. Frosterfach (175 l / 31 l)	719,-	18	429	○	○	-	-
Kühlschrank groß mit Backofen (TecTower)	419,-	a.A.	936	-	-	○	○
Toilettenraum							
Toilettenraum in alternativer Ausführung	389,-	4	604	○	○	○	○

	Preis € (inkl. MwSt)	Mehrgewicht (kg)	Code-Nummer	Camper	Nomad	Beduin	Exclusiv
Multimediasysteme							
Audio Außenanschluss Multifunktion Ausgang 12 V, 220 V, TV und SAT	219,-	1	611	○	○	○	○
Radio/DVD-Player (inkl. Soundbox mit 2 Lautsprechern, SA 1051)	839,-	2	750	○	○	○	○
CD-Tuner Pioneer DEH1200MP	609,-	2	992	○	○	○	○
Vorbereitung für Flachbildschirm	229,-	2	678	○	○	○	○
Flachbildschirm 22" inkl. DVD und Receiver	779,-	3,5	1103	○	○	○	○
Hilse Soundbox (2-Kanal) mit 2 Lautsprechern	299,-	4	1051	○	○	○	○
FS-SAT Anlage Teleco Voyager 65 Digimatic	879,-	10	1049	○	○	○	○
SAT Parabol Antenne Flat 65 Easy 65 Twin	3.089,-	14	879	○	○	○	○
Back View 1 (Rückspiegelfunktion) kabelgeführt	689,-	1	7162	○	○	○	○
Back View 2 (Rückspiegel- und Rückfahrfunktion), kabelgeführt	1.029,-	4	7163	○	○	○	○
Top View 360° (Rundumkamera inkl. Rückspiegelfunktion), kabelgeführt	2.059,-	6	7164	○	○	○	○
Sonstiges							
Zulassungsdokumente	165,-	0	0	◆	◆	◆	◆

Einige Sonderausstattungen sind nicht für alle Modelle einer Baureihe verfügbar.
Ihr Händler gibt Ihnen zu Ihrem gewünschten Modell gerne detaillierte Informationen.