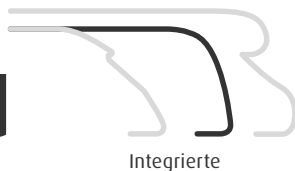


Globetrotter XL und XL Premium



Die Summe perfekter Details

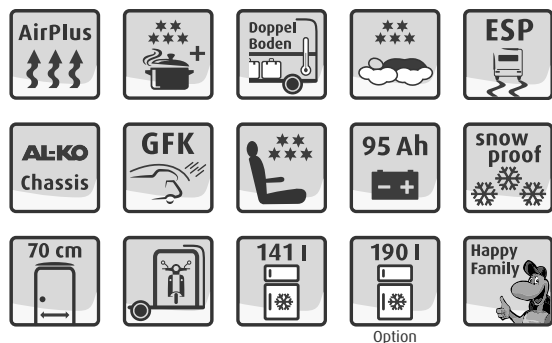
Ob exzellentes Design, luxuriöse Ausstattung, herausragende Qualität oder praktische Wintertauglichkeit – der Globetrotter XL I überzeugt in vielen Disziplinen.

Er vereint Qualität und Robustheit der Oberklasse mit der spielerischen Leichtigkeit des modernen Reisemobilbaus.

Steckbrief*

zul. Gesamtmasse	5.000 – 5.400 kg
Gesamtlänge	866 cm
Gesamtbreite	233 cm
Fahrzeughöhe	304 cm
Chassis	AL-KO Tiefrahmen
Schlafplätze	4
Basis-Motorisierung	2,3 MJET MAXI
	96 (130) kW (PS)
Preis	97.999,- bis 113.499,- €

* Maximalwerte teilweise nicht bei allen Modellen bzw. nur in Verbindung mit Sonderausstattung möglich.



Option



Globetrotter XL und XL Premium MehrWert

- + top ausgestattetes Küchencenter und variables Großraumbad mit unglaublicher Bewegungsfreiheit
- + sicher Reisen mit exzellenten Fahreigenschaften: AL-KO-Breitspur-Tiefrahmenfahrwerk in Verbindung mit tiefem Fahrzeugschwerpunkt
- + absolut winterfest: 366mm hoher Doppelboden und frostsicher verlegte Installationen
- + Alde Warmwasserheizung mit Wärmetauscher zur Motor-Vorerwärmung
- + 2,3 l MJET Motor mit 96 kW (130 PS)

Serienausstattung

Fahrgestell

- Fiat Ducato mit Common-Rail-Turbodieseltechnik, Multijet-Direkteinspritzung und Euro 5+ Motor
- Frontantrieb
- Stahlfelgen 16“
- ABS/EBD (Antiblockiersystem/Elektronische Bremskraftverteilung)
- ESP (Elektronische Stabilitätskontrolle)
- ASR (Antisclupregelung)
- Hill Holder (Berganfahrassistent), Hill Descent Control (Bergabfahrhilfe)
- AL-KO Tiefrahmen-Chassis
- Breitspurfahrwerk Hinterachse
- Federverstärkung des Fahrwerks für automotiven Fahrkomfort
- Verstärkte Schraubfeder Vorderachse
- Großer 90 Liter Kraftstofftank
- Kraftstoffzufuhr-Unterbrechung und Lenksäulen-Rückzug (im Falle einer Kollision)
- Breitreifen, Wegfahrsperrung und Drehzahlmesser
- LED-Tagfahrlicht im Stoßfänger integriert
- Halogen-Abblend- und Fernlicht
- Panorama-Verbundglas-Windschutzscheibe umlaufend
- Tempomat
- Fahrer- und Beifahrerairbag
- Klimaanlage Fahrerhaus (Klimaautomatik)
- Cup Holder im Armaturenbrett mittig
- Kühler durch Gitter in Fahrzeugfront zusätzlich geschützt
- Vibrationsarme, elektrisch verstellbare und beheizbare Außenspiegel in Reisebus-Optik
- Pannenset

Aufbau

- Verrottungssichere LifeTime-Plus Aufbaukonstruktion
- Bodenstärke: 43 mm; Zwischenboden: 30 mm, Seitenwand-/Dachstärke: 34 mm
- Doppelboden teilweise über die gesamte Fahrzeugbreite durchgängig beladbar (grundrissabhängig), Doppelbodenhöhe 30 cm
- Voll isoliertes, reparaturfreundliches zweiteiliges GFK-Heck mit energiesparenden LED-Rückleuchten
- Automotive Dachschürze optional mit integrierter Markise
- Heckgarage mit verstärkter Heckabsenkung; Flächenlast 250 kg (Roller & E-Bike geeignet)
- Große Heckgarage inkl. Zurleisten, beheizt und mit LED-Lichtband über die gesamte Breite beleuchtet; Bodenauskleidung aus rutschfestem GFK

- Stabile, doppelverglaste Rahmenfenster mit integrierten Verdunklungs- und Mückenschutzrollos
- Mini-Heki – Klarsicht-Dachhaube mit Mückenschutzgitter und Verdunklungsrollo
- Midi-Heki über dem Hubbett
- Fahrerhaus-Jalousien für beste Isolation und Sichtschutz (Integrierte)
- Sichtschutz in Frontscheibe horizontal verstellbar
- Gerundeter, isolierter CoupéEinstieg
- Extrabreite Wohnraumbürde (70 cm) mit integriertem Fenster, Innenverkleidung, Fliegengittertüre und elektr. Zuziehhilfe
- Dethleffs Pilotensitz SKA mit Höhe-Neigeverstellung, zwei gepolsterten Armlehnen sowie integrierter Kopfstütze und Sicherheitsgurt
- Höhenverstellbare Kopfstützen im Wohnraum in Pkw-Optik
- elektrisches Hubbett
- Holzschiebetür mit großem Ankleidespiegel zwischen Raumbad und Schlafzimmer
- Reparaturfreundlicher, zweiteiliger GFK-Bug mit integriertem LED-Tagfahrlicht und verchromten Scheinwerferblenden (Integrierte)

Bordtechnik

- Gasflaschenkasten für 2 x 11 kg
- Leistungsstarke 95 Ah AGM-Wohnraumbatterie
- Elektrischer Ladeautomat für Aufbau- und Fahrzeugbatterie 12 V/18 A
- 230 V und 12-V-Steckdose in der Garage
- 2 USB Ports (Sitzgruppe und Schlafzimmer)
- Warmwasserheizung Alde mit automatischem Ablassventil, Absperrventil für den Schlafraum und Motorwärmetauscher
- Hochleistungs-Druckwasserpumpe
- Bord-Control-Panel Luxus
- LED-Beleuchtung im gesamten Fahrzeug
- Kleiderschrank-Beleuchtung mit LED-Lichtband
- Vorzeltleuchte
- FI-Schutzschalter
- Frischwasser-/Abwassertank im Doppelboden (isolierter Bereich) verbaut

Küche

- Gourmet-Küche mit 3-Flamm-Kocher, Schneidbrett, Apothekerausügen, großen Schubladen, Mülleimer und Zentralverriegelung
- Spüle und Kochstellen aus hochwertigem Edelstahl
- Großer Kühlschrank mit separatem Frosterfach und automatischer Energiewahl (AES)
- Großzügige Schubladenauszüge mit hochwertiger Kugellagertechnik und Softeinzug
- Küchendachschrank mit beleuchtetem Baldachin

- LED-Küchenbeleuchtung
- Höhenverstellbare Fachböden in den Küchenoberflächen
- Gewürzhalter in der Küche
- Dunstabzugshaube (Abluft)
- Separate Abstellfläche für Kaffeemaschine

Toilettenraum

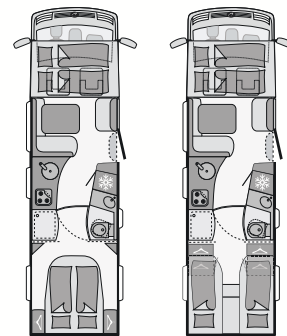
- Cassettoilette mit drehbarem Sitz und elektrischer Wasserspülung
- Ausstattung mit Schränken, Abstellflächen, großen Spiegeln, Becher- und Toilettenpapierhaltern
- Toilettenraumbürden in besonders stabiler Ausführung mit haushaltsüblicher Türklinke
- Geräumige Dusche mit schwenkbaren Plexiglastüren und PVC Seitenwänden
- Duschrast
- Intelligentes Waschräumkonzept mit 3-D Raumbad, Duscharmatur mit Wellness-Duschbrause

Wohnkomfort

- Innovatives Möbel mit Leichtbautechnik, ansprechenden Rundungen und Bi-Color Dekorelementen
- Durchgehende Dachschranke im Heckbereich (grundrissabhängig)
- Platzsparendes Dachschrank-Konzept mit Installationskanal und viel Stauraum
- Betten mit Holzlattenrost und 7-Zonen EvoPore HRC Matratze aus klimaregulierendem Material
- Einzelbetten zu großem Doppelbett umbaubar
- Clevere Anrichte mit ausziehbarem Minibarfach und großzügigen Staufächern im Eingangsbereich
- AirPlus Dachschrank-Hinterlüftung zur Vermeidung von Kondenswasserbildung
- Kleiderschrank links und rechts neben dem Kingsize-Bett
- Raumhohe Kleiderschränke links und rechts vor den Betten mit verstellbaren oder herausnehmbaren Zwischenböden (nur bei 7850 EB)
- Stauraum für Thetford Ersatztank in Heckgarage
- Bequeme Sitzgruppe mit L-Schenkel und freistehendem, multidirektional verstellbarem Tisch und Panoramafenster

Innenausstattung

- Holzdekor: Noce Padano
- Wohnwelten: Mioko und Antigua



Globetrotter XL Integrierte

Erweiterte Serienausstattung GLOBETROTTER XL Premium

- Alufelgen 16" anthrazit-polirt (3-Achser)
- Gewichtserhöhung 5.400 kg
- Frontscheinwerfer alternativ (LED-Abblendlicht)
- Luftschwingsitz SKA
- Außendesign Premium Weiß
- Heki III im Schlafbereich
- Zentralverriegelung über Fiat Originalschlüssel für Aufbau- und Heck-Stauraumklappen
- Sonnenblenden seitlich
- Armaturenbrett mit Aluminium-Applikation
- Stützen (2 Stk.) für Anbau hinten
- Außenstauraumklappe Heckgarage links
- Fahrerhaustüre links
- Heki III im Wohnraum
- Frontscheiben-Rollläden elektrisch
- Fahrerhausteppich
- Teppich gekettelt, lose verlegt
- Beleuchtung indirekt (Küche, Stufe Bad, Dusche, Nachtbeleuchtung)
- Duocontrol CS Gasregler, Umschaltanlage
- Klimagerät „Truma Aventa Comfort“
- Radiovorbereitung mit Soundpaket
- DVD-Radio Moniceiver
- Rückfahrkamera

Das Mehrgewicht der erweiterten Serienausstattung von ca. 228 kg muss beim Globetrotter XL Premium zur Masse in fahrbereitem Zustand hinzugerechnet werden.

GLOBETROTTER XL	I 7850-2	I 7850-2 EB
Preis GLOBETROTTER XL	€ 97.999,-	€ 97.999,-
Preis GLOBETROTTER XL Premium	€ 113.499,-	€ 113.499,-

Günstige Finanzierungsangebote unter www.dethleffs.de/finance

Länge	cm	866	866
Breite	cm	233	233
Höhe	cm	304	304
Innenhöhe	cm	208	208
Anhängelast 12 % gebremst/ungebremst	kg	1000* / 750	1000* / 750
Bereifung		225/75R 16C	225/75R 16C
Radstand	cm	445/80	445/80
Liegefläche Hubbett/Alkoven	cm	200x150	200x150
Mitte	cm	-	-
Bettumbau Liegewiese	cm	-	210x200/145
Heck	cm	200x150	2x 200x82
Basis-Motorisierung		2,3 MJET MAXI	2,3 MJET MAXI
kw (PS)		96 (130)	96 (130)
Chassis-Typ		AL-KO Tiefrahmen	AL-KO Tiefrahmen
Nettogewicht	kg	4010	4010
Masse in fahrbereitem Zustand	kg	4345	4345
Zuladung	kg	655	655
Technisch zul. Gesamtmasse	kg	5000	5000
Zul. Personen bei serienm. Gesamtmasse		4	4
Zul. Personen bei max. mögl. Auflastung		4	4
Heizung		ALDE WW	ALDE WW
Kühlschrank / davon Frosterfach	l	141 / 23	141 / 23
Wasservorrat inkl. Boiler (red. Vol.)	l	166 (20)	166 (20)
Volumen Abwassertank	l	156	156
Staufach serienmäßig/optional		F 2 / -	D 2 / -
Serienm. drehbarer Fahrer- / Beifahrersitz		Ja / Ja	Ja / Ja
Batterie/Ladegerät	Ah/A	95 / 18	95 / 18
Anzahl Steckdosen	230V/12V	9 / 4	9 / 4

* unter Berücksichtigung des Zuggesamtgewichts (Zgg) von 6 t

Pakete

Travel-Paket XLi		ca. 130 kg
Paketbestandteile	Einzelpreis €	Integrierte
Armaturenbrett mit Aluminium-Applikationen	229,-	✓
Kurbelstützen Heck (2 Stück)	289,-	✓
Außenstauraumklappe Heckgarage Heck links	619,-	✓
Fahrerhaustüre links	1.829,-	✓
Heki III Panoramadachfenster im Wohnraum (weitere Dachaufbauten beachten)	999,-	✓
Teppich Fahrerhaus	89,-	✓
Teppich gekettelt, lose verlegt	359,-	✓
Indirekte Beleuchtung	629,-	✓
Umschaltanlage Duo Control CS	279,-	✓
Klimagerät Truma Aventa Comfort	2.199,-	✓
Radiovorbereitung mit Jehnert-Soundpaket	869,-	✓
DVD-Radio Moniceiver	1.079,-	✓
Rückfahrkamera Waeco (in Rückwand eingelassen, Bilddarstellung auf Moniceiver)	209,-	✓
Summe Einzelpreise		9.677,-
Paketpreis		6.499,-
Ersparnis		3.178,-

✓ enthalten ● Serienausstattung – nicht enthalten

Farbwelt

Bei den GLOBETROTTER XL Glattblech-Varianten haben Sie (teilw. gegen Aufpreis) folgende Wahlmöglichkeiten:

Integrierte

Chassisfarbe	Aufbaufarbe Glattblech		
	Weiß	Titansilber-Metallic	Travertin
Globetrotter XL Weiß	Serie	1.859,- 511	1.859,- 1612
Globetrotter Premium XL Premium Weiß	Serie	4.329,- 511	4.329,- 1612

Bitte beachten Sie, dass Anbauteile sowie das Dach immer in Weiß bleiben. Aufbau-Design teilweise mit Lackfolie.

Sonderausstattung

	Preis € (inkl. MwSt)	Mehrgewicht (kg)	Code-Nummer	I 7850-2	I 7850-2 EB
Fahrgestell					
Fiat Ducato Multijet 150 Maxi (2,3 l/148 PS) Zul. Ges. Gew. 4.250 Kg	1.420,-	a.A.	0	○	○
Fiat Ducato Multijet 180 Maxi (3,0 l/177 PS) Zul. Ges. Gew. 4.250 Kg	4.130,-	50	0	○	○
Alufelgen Dethleffs 16 Zoll für 3-Achser	1.510,-	0	8045	○	○
Anhängekupplung	929,-	35	273	○	○
Auflastung 5.400 Kg (bei Anhängerbetrieb Zgg. 6 t beachten)	779,-	25	7497	○	○
Fahrerhaus-Isoliermatte groß	539,-	13	427	○	○
Fahrerhaus-Isoliermatte für Front- und Seitenscheiben	309,-	9	934	○	○
AL-KO Luftfederung Hinterachse (XLi)	5.359,-	35	1658	○	○
AL-KO Luftfederung Vorder- und Hinterachse (XLi)	10.929,-	85	1796	○	○
Piloten-Luftschwingsitz von SKA	2.479,-	36	7505	○	○
Schmutzfänger vorne	79,-	2	298	○	○
Statisches Kurvenlicht inkl. Nebelscheinwerfer	599,-	0	7138	○	○
LED-Abblendlicht	1.019,-	0	7152	○	○
Kurbelstützen Heck (2 Stück)	289,-	6	390	○	○
Elektrischer Frontscheiben-Rollo	1.699,-	8	1782	○	○
Sonnenblende seitlich	229,-	6	1708	○	○
120 Liter Dieseltank	79,-	28	1316	○	○
Automatikgetriebe (6-Gang)	2.023,-	17	11	○	○
Fahrzeugaufbau außen					
Heki III Panoramadachfenster im Wohnraum (weitere Dachaufbauten beachten)	999,-	12	849	○	○
Heki III Panoramadachfenster im Heck (weitere Dachaufbauten beachten!)	1.119,-	12	442	○	○
Dachhaube Omni-Vent (anstelle Dachfenster Bad)	259,-	1	7507	○	○
Fahrerhaustüre links	1.829,-	17	935	○	○
Zentralverriegelung (Fahrerhaustüre, Wohnraumbtüre und Garagenklappen)	929,-	8	393	○	○
Cassettenmarkise Omnistore 6 m elektrisch	3.089,-	64	1645	○	○
Alarmanlage (für Türen der Zentralverriegelung)	519,-	5	322	○	○
Fahrzeugaufbau innen					
Feuerlöscher 2 kg	119,-	3,5	1878	○	○
Rauchmelder	79,-	0,5	1891	○	○
Tresor montiert	169,-	12,5	323	○	○
Möbelvarianten					
Alternative Dachschränk-Klappen	1.029,-	0	1969	○	○
Dachschränke im Fahrerhaus anstelle Hubbett	499,-	0	679	○	○
Bett tiefergesetzt	329,-	0	510	○	-
Textile Ausstattung					
Teppich Fahrerhaus	89,-	3	936	○	○
Kuschelpaket (Tagesdecke, Kuscheldecke, 2 Dekokissen, Tischdecke)	389,-	3	1590	○	○
7-Zonen EvoPoreHRC WATERGEL Doppelbett-Matratze	389,-	4	8223	○	-
7-Zonen EvoPoreHRC WATERGEL Einzelbett-Matratze rechts	194,-	2	8225	-	○
7-Zonen EvoPoreHRC WATERGEL Einzelbett-Matratze links	194,-	2	8224	-	○
Teppich gekettelt, lose verlegt	359,-	6 - 9	851	○	○
Elektro-Installation					
2. Aufbaubatterie 95 Ah	309,-	27	830	○	○
Indirekte Beleuchtung	629,-	2	705	○	○
Solaranlage (2 Siemens M50 Module, 1 Regler SR 13, 2x 60 Watt)	1.689,-	15	922	○	○
Elektrik-Paket 1 (2 x 95-Ah-Batterie, Victron Energy MultiPlus Lade-/Wechselrichterkombination 1600/70, Victron PowerAssist und PowerControl, Victron Bedienpaneel über Aufbautür, Hochstrommodul, EBL 101)	2.599,-	63	7488	○	○
Elektrik-Paket 2 (2 x 165-Ah-Batterie, Victron Energy MultiPlus Lade-/Wechselrichterkombination 3000/80, Victron PowerAssist und PowerControl, Victron Bedienpaneel über Aufbautür, Hochstrommodul, EBL 101)	4.649,-	113	7489	○	○
Gas-Installation					
Gassteckdose außen Gasdruck 30 mbar	179,-	1	878	○	○
Umschaltanlage Duo Control CS	279,-	13	1577	○	○

	Preis € (inkl. MwSt)	Mehrgewicht (kg)	Code-Nummer	I 7850-2	I 7850-2 EB
Wasserversorgung/-installation					
Außendusche in Heckgarage installiert (Warm-/ Kaltwasser)	209,-	1	1574	○	○
Heizung/Klima					
Heizung: Webasto-Zusatzheizung	1.939,-	7	517	○	○
Alde-Warmwasserheizung Fahrerhaus (nur in Verbindung mit Alde Heizung möglich - nicht in Verbindung mit Fahrerhausteppich)	519,-	10	6709	○	○
Zusatzpumpe 230 V für ALDE-Heizung	259,-	1	314	○	○
Bedienung ALDE Heizung mit Smartphone App	669,-	0	7512	○	○
Klimagerät Truma Aventa Comfort	2.199,-	34	609	○	○
Küche					
Kühlschrank groß mit separatem Frosterfach und integriertem Backofen mit Grill ("Tec Tower")	439,-	20	290	○	○
Winterabdeckung Kühlschrankgitter	59,-	1	282	○	○
Toilettenraum					
Keramikoilette	159,-	25	7243	○	○
Zerhackertoilette mit Fäkalientank und Ultraschallschallsonde zur Füllstandsanzeige	2.059,-	22	1625	○	○
Multimediasysteme					
Flachbildschirm 22" (inkl. DVB-T, DVB-S Receiver, DVD)	719,-	4	1799	○	○
Zusätzlicher Flachbildschirm 22" (inkl. DVB-T, DVB-S Receiver, DVD)	719,-	4	7490	○	○
Zusätzlicher Flachbildschirm-Halter	339,-	3	1809	○	○
Kabelvorbereitung (Navi zu TV-Schrank)	79,-	2	1945	○	○
Rückfahrkamera Kabelvorbereitung	169,-	2	277	○	○
Radiovorbereitung mit Jehnert-Soundpaket	869,-	3,5	659	○	○
DVD-Radio Moniceiver	1.079,-	3	1644	○	○
RDS/CD Pioneer (nur mit Radiovorb.)	329,-	2	1639	○	○
Jehnert Soundpaket Plus (Subwoofer, je 2 Boxen in Wohn- und Schlafraum)	2.199,-	a.A.	8082	○	○
SAT Parabolantenne Flatsat Easy Classic 65	2.419,-	13	1741	○	○
SAT Parabolantenne Flatsat Easy Classic 65 Twin	2.579,-	13	7670	○	○
SAT Parabolantenne Flatsat Easy 85	3.089,-	21	7671	○	○
SAT Parabolantenne Flatsat Easy 85 Twin	3.299,-	15	1637	○	○
Navigationsmodul Caratec (nur in Verbindung mit Moniceiver)	969,-	2	1643	○	○
Top View 360° (inkl. Monitor am Armaturenbrett)	2.059,-	6	7173	○	○
Rückfahrkamera Waeco (in Rückwand eingelassen, Bilddarstellung auf Moniceiver)	209,-	5	7636	○	○
Sonstiges					
Zulassungsdokumente	165,-	0	0	◆	◆