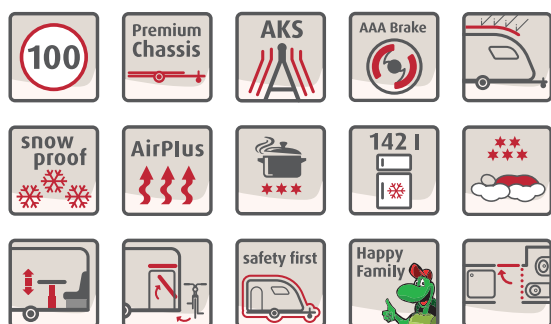


Camper

Der Familien-Caravan

Mit einer umfangreichen Serienausstattung, jeder Menge Stauraum und einer großen Auswahl an Stockbettgrundrissen und kurzen Reise-caravans, ist der Camper der ideale Wohnwagen für alle Erlebnishungrigen.



Steckbrief

zul. Gesamtmasse*	1.360 – 2.800 kg
Gesamtlänge (inkl. Deichsel)	674 – 942 cm
Gesamtbreite	230 – 250 cm
Fahrzeughöhe	265 cm
Tandemachser	ab 650 FMK
Schlafplätze	3 – 8
Preis	von 18.399,- bis 28.799,- €

* Maximalwert abhängig von Grundriss und Auflastung

Camper Pluspunkte

- + Platz für jedes Kind: Große Auswahl an Familiengrundrissen mit Stockbetten
- + Sicher ist sicher: Vorbildliche Dethleffs Sicherheitsausstattung
- + Serienmäßig gut: Sofort startklar dank umfangreicher Serienausstattung
- + Modernes Interieur: drei zeitlose Wohnwelten stehen zur Auswahl und vermitteln einen harmonischen Raumeindruck
- + Allen Ansprüchen gewappnet: auch kurze Reise-caravans unter 7 m Gesamtlänge im Portfolio

Serienausstattung

Fahrgestell

- System-Leichtbau-Chassis
- Chassis verzinkt, mit Auflaufbremssystem und Rückfahrautomatik
- AAA selbstnachstellende Bremse
- AKS Antischlingerkupplung
- Octagon-Achsstoßdämpfer
- Leichtlauf-Stützrad mit Drehkurbel
- Leichtbau Stabilform-Kurbelstützen verzinkt
- Seitenschürze mit integrierten Seiten-Markierungsleuchten
- Hochwertige Markenreifen auf Tempo-100-Regelung ausgelegt
- 3. Bremsleuchte in LED
- Nebelschlussleuchte und Rückfahrscheinwerfer jeweils zwei Stück

Aufbau

- Seitenwände in Aluminium Hammerschlag weiß, Bug/Heck in Glattblech
- Widerstandsfähiges GFK-Dach
- Buganbauteile im Gaskastenbereich mit LFI-Technik (Long Fiber Injection), stoßfest, stabil und reparaturfreundlich austauschbar
- Bodenstärke: 42 mm, Seite/Dach: 34 mm
- Ausstellbare und isolierte Doppelglas-Fenster (graphit grau) mit Verdunklungs- und Mückenschutzrollo
- Vollisolierte Radkästen
- Mini-Heki Klarsicht-Dachhaube mit Verdunklungs- und Mückenschutzrollo
- Midi-Heki Klarsicht-Dachhaube mit Verdunklungs- und Mückenschutzrollo; integrierten Strahlern
- Eingangstür einteilig mit Fliegengittertür
- Serviceklappe
- Integrierte Vorzelt- und Sonnendachschienen auf beiden Fahrzeugseiten
- Einzugsmöglichkeit für Radabdeckung

Bordtechnik

- Gasflaschenkasten für 2 x 11 kg
- Gasflaschenkastensklappe platzsparend parallel nach oben schwenkbar
- Boden des Gasflaschenkastens verrottungssicher aus stabilem Aluminium-Riffelblech

- Rollbarer Abwassertank im Gasflaschenkasten
- Ersatzradhalterung im Gasflaschenkasten
- Elektrische Wasserversorgung
- Warmwasserversorgung mit Therme
- 12-V-Stromversorgung im gesamten Fahrzeug
- Kompakter Elektroblock mit 230 V Sicherungsautomat und 12 V Sicherung im Kleiderschrank inklusive leistungsstarkem Umformer 340 W
- CEE Außenanschluss für 230 V Bordelektrik
- Vorzeltleuchte
- Gasregler für Gasschlauch
- LED-Lichtschienensystem 12 V (an Kopfseite Bett und Sitzgruppe)
- Variable USB-Steckdose für Lichtschienensystem
- Leistungsstarke Warmluftheizung (Ausführung siehe technische Daten)

Küche

- Praktischer 3-Flamm-Kocher mit elektrischer Zündung
- Großer Kühlschrank mit 142 Liter Volumen mit 15 Liter Frosterfach (Abweichungen siehe Technische Daten)
- Großzügige Schubladenauszüge mit Softeinzug für absolut leises Schließen
- Praktischer Apothekerauszug
- Spüle und Kochstellen aus Edelstahl
- Geräumige Küchenoberflächen

Bad

- Dachhaube mit Moskitonetz
- LED-Leuchten
- Duschwanne
- Integriertes Designwaschbecken aus Mineralwerkstoff

Wohnkomfort

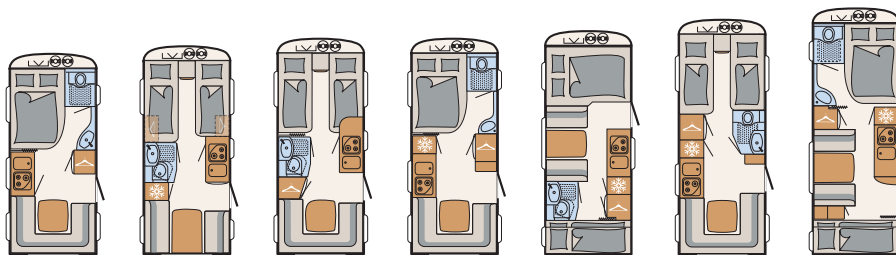
- AirPlus – perfekte Luftzirkulation im Innenraum und Hinterlüftung der Dachschränke und Anrichten
- Zusätzlich offene Ablagen unterhalb der Dachschränke
- Speziallattenrost mit flexiblen Kautschukendlagern, aufstellbar zur optimalen Nutzung der Stauräume unter den Betten

- Ergonomische 7-Zonen-Matratzen aus klimaregulierendem Material bei allen festen Betten, auch Etagenbetten
- Etagenbetten mit Rausfallschutz und Aufstiegsleiter
- Etagenbetten-Belastung bis zu 80 kg
- Unteres Etagenbett klappbar inkl. großer Stauraumklappe (bei Grundrissen mit Quer-Stockbetten)
- Dachschränke rundum für beste Verstaumöglichkeiten
- Einsäulen-Hubtisch, höhenverstellbar
- Sitzgruppe zur Liegefläche umbaubar

Innenausstattung

- Holzdekor Rosario Cherry mit den Wohnwelten Catania, Cosmo oder Bolivia

Camper Technische Daten



CAMPER		450 FR	460 EL	470 ER	470 FR	500 QSK	510 ER	530 FSK
Preis	€	18.399,-	18.799,-	19.299,-	19.599,-	19.899,-	20.699,-	20.899,-
Breite	cm	230	230	230	230	230	230	230
Länge Aufbau / Gesamt	cm	530 / 674	550 / 691	570 / 713	570 / 713	590 / 729	620 / 766	650 / 788
Gesamthöhe / Umlaufmaß	cm	265 / 925	265 / 945	265 / 965	265 / 965	265 / 985	265 / 1015	265 / 1045
Liegeflächen Bug	cm	200x135	200x85 / 190x85	2x (200x85)	205x135	210x135	200x85 / 190x85	200x135
Seite	cm	-	-	-	-	190x100	-	190x100
alternativ	cm	-	190x210 ¹	200x210 ¹	-	-	190x210 ¹	-
Heck	cm	210x130	210x115	210x125	210x135	2x (210x75)	210x135	2x (210x75)
Schlafplätze max.		4 ²	3 ²	3 ²	4 ²	6 ²	4 ²	6 ²
Masse in fahrbereitem Zustand	kg	1170	1230	1245	1270	1295	1340	1395
Zuladung	kg	190	270	255	230	205	160	205
Technisch zul. Gesamtmasse	kg	1360	1500	1500	1500	1500	1500	1600
Max. mögl. Auflastung	kg	1600	1700	1800	1800	1800	1800	2000
Einachser (1) Tandemachser (2)		1	1	1	1	1	1	1
Heizung		S 3004	S 3004	S 3004	S 3004	S 3004	S 3004	S 5004
Kühlschrank / davon Frosterfach	l	96 / 11	142 / 15	96 / 11	142 / 15	142 / 15	142 / 15	142 / 15
Tankvolumen Wasser / Abwasser	l	38 / 22	38 / 22	38 / 22	38 / 22	38 / 22	38 / 22	38 / 22

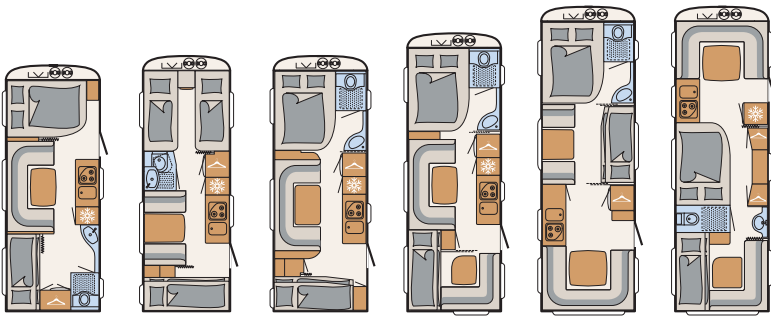
¹ nur in Verbindung mit Sonderausstattung "Bettumbau Einzelbett zu Doppelbett"

² Die maximale Anzahl der Schlafplätze ergibt sich aus Sitzgruppenumbau und Wahl verschiedener Sonderausstattungen

Pakete

Sicherheits-Paket		ca. 7 kg
Paketbestandteile	Einzelpreis €	
ATC Trailer Control	829,-	✓
Sicherh.-Gasdruckregl. DuoControl mit Crash Sensor und Gasreglerbeheizung EisEx	469,-	✓
Rauchmelder	49,-	✓
Summe Einzelpreise		1.347,-
Paketpreis		829,-
Ersparnis		518,-

Dusch-Paket		ca. 7 kg
Paketbestandteile	Einzelpreis €	
Duschausstattung inkl. Duscharmatur und -vorhang	249,-	✓
City-Wasseranschluss	249,-	✓
Summe Einzelpreise		498,-
Paketpreis		329,-
Ersparnis		169,-



540 QMK	550 ESK	560 FMK	650 FMK	730 FKR	740 RFK
22.299,-	21.999,-	22.499,-	26.199,-	26.699,-	28.799,-
250	230	250	250	250	250
650 / 768	675 / 806	675 / 818	735 / 872	805 / 942	805 / 942
265 / 1045	265 / 1075	265 / 1075	265 / 1135	265 / 1205	265 / 1205
200x140	2x (200x85)	200x155	200x155	200x155	230x140
230x115	190x100	230x115	225x115	2x (195x75/185x70)	200x145
-	200x210 ¹	-	-	205x75	-
2x (190x75)	2x (210x75)	2x (195x75)	2x (200x75)	230x155	2x (190x75)
6 ²	6 ²	6 ²	6 ²	8 ²	7 ²
1485	1440	1545	1765	1835	1860
215	160	155	235	165	340
1700	1600	1700	2000	2000	2200
2000	2000	2000	2500	2800	2800
1	1	1	2	2	2
S 5004	S 5004	S 5004	S 5004	S 5004	S 5004
142 / 15	142 / 15	142 / 15	142 / 15	96 / 11	175 / 31
38 / 22	38 / 22	38 / 22	38 / 22	38 / 22	38 / 22

Pakete

Styling-Paket weiß		ca. 50 kg
Paketbestandteile	Einzelpreis €	
Außenblech in Glattblech weiß	1.759,-	✓
Bugfront und hoher Heckleuchenträger inkl. Dachreling	839,-	✓
Alufelgen	479,-	✓
Deichselabdeckung	179,-	✓
Rangiergriffe in Chrom	129,-	✓
Summe Einzelpreise		3.385,-
Paketpreis		1.899,-
Ersparnis		1.486,-

Styling-Paket silber		ca. 50 kg
Paketbestandteile	Einzelpreis €	
Außenblech in Glattblech titansilber-metallic	1.979,-	✓
Bugfront und hoher Heckleuchenträger inkl. Dachreling	839,-	✓
Alufelgen	479,-	✓
Deichselabdeckung	179,-	✓
Rangiergriffe in Chrom	129,-	✓
Summe Einzelpreise		3.605,-
Paketpreis		2.099,-
Ersparnis		1.506,-

Sonderausstattung

	in Paket enthalten	Preis € (inkl. MwSt)	Mehrgewicht (kg)	Code	450 FR	460 EL	470 ER	470 FR	500 QSK	510 ER	530 FSK	540 QMK	550 ESK	560 FMK	650 FMK	730 FRK	740 RFK
Fahrgestell																	
Big Fots	-	139,-	1	6348	○	○	○	○	○	○	○	○	○	○	○	○	○
ATC Trailer Control	SHP	829,-	4	748	○	○	○	○	○	○	○	○	○	○	○	○	○
Auflastung 1.500 kg	-	459,-	24	136	○	⊙	⊙	⊙	⊙	⊙	-	-	-	-	-	-	-
Auflastung 1.600 kg	-	459,-	24	322	○	○	○	○	○	○	⊙	-	⊙	-	-	-	-
Auflastung 1.700 kg	-	459,-	24	278	-	○	○	○	○	○	○	⊙	⊙	⊙	-	-	-
Auflastung 1.800 kg	-	459,-	24	279	-	-	○	○	○	○	○	○	○	○	-	-	-
Auflastung 1.900 kg (inkl. Alurad 225/70R15C)	-	989,-	27	394	-	-	-	-	-	-	○	○	○	○	-	-	-
Auflastung 2.000 kg (bei Einachser inkl. Alurad 225/70R15C)	-	989,-	27	138	-	-	-	-	-	-	○	○	○	○	⊙	⊙	-
Auflastung 2.200 kg	-	1.019,-	18	6351	-	-	-	-	-	-	-	-	-	-	○	○	⊙
Auflastung 2.500 kg	-	1.019,-	18	496	-	-	-	-	-	-	-	-	-	-	○	○	○
Auflastung 2.800 kg	-	1.019,-	30	7713	-	-	-	-	-	-	-	-	-	-	-	○	○
Bereifung auf Alufelge 185 R14 C LI 102, bis einschl. 1600 kg	-	479,-	a. A.	836	○	○	○	○	○	○	○	-	○	-	-	-	-
Bereifung auf Alufelge 195 R14 C LI 106, 1700 kg und 1800 kg	-	509,-	4	838	-	○	○	○	○	○	○	○	○	-	-	-	-
Bereifung auf Alufelge 225/70 R15 C LI 112, 1900 kg und 2000 kg	-	539,-	6	1093	-	-	-	-	-	-	○	○	○	○	-	-	-
Bereifung auf Alufelge 185/70 R14 LI 88, bis einschl. 2000 kg	-	819,-	a. A.	840	-	-	-	-	-	-	-	-	-	-	○	○	-
Bereifung auf Alufelge 195/70 R14 C-LI 104, 2200 kg bis 2800 kg	-	919,-	4	859	-	-	-	-	-	-	-	-	-	-	○	○	○
Reserverad auf Stahlfelge 185 R14 C 8 PR, bis einschl. 1600 kg	-	199,-	18	831	○	○	○	○	○	○	○	-	-	-	-	-	-
Reserverad auf Alufelge 185 R14 C LI 102, bis einschl. 1600 kg	-	329,-	17	837	○	○	○	○	○	○	-	○	-	-	-	-	-
Reserverad auf Stahlfelge 195 R14 C LI 106, 1700 kg und 1800 kg	-	229,-	22,5	833	-	○	○	○	○	○	-	○	-	○	-	-	-
Reserverad auf Alufelge 195 R14 C 8PR-LI 106, 1700 kg u. 1800 kg	-	339,-	21,5	839	-	○	○	○	○	○	-	○	-	○	-	-	-
Reserverad auf Alufelge 225/70 R15 C LI 112, 1900 kg und 2000 kg	-	319,-	22,5	1092	-	-	-	-	-	-	-	-	-	-	○	○	-
Reserverad auf Stahlfelge 185/70 R14 LI 88, bis einschl. 2000 kg	-	199,-	18	835	-	-	-	-	-	-	-	-	-	-	○	○	-
Reserverad auf Alufelge 185/70 R14 LI 88, bis einschl. 2000 kg	-	309,-	16	841	-	-	-	-	-	-	-	-	-	-	○	○	-
Reserverad auf Stahlfelge 195/70 R14 C-LI 104, 2200kg bis 2800kg	-	239,-	20	860	-	-	-	-	-	-	-	-	-	-	○	○	○
Reserverad auf Alufelge 195/70 R14 C-LI 102, 2200 kg bis 2800 kg	-	339,-	17	861	-	-	-	-	-	-	-	-	-	-	○	○	○
Pannenset	-	99,-	1	620	○	○	○	○	○	○	○	○	○	○	○	○	○
Deichselabdeckung	SPW	179,-	8	434	○	○	○	○	○	○	○	○	○	○	○	○	○
Fahrzeugaufbau außen																	
Bugfenster (Bett) wenn Waschraum im Bug	-	459,-	5	855	○	-	-	○	-	-	○	-	-	○	○	○	-
Bugfenster	-	359,-	4	982	-	○	○	-	○	○	-	○	○	-	-	-	⊙
Rahmenfenster	-	659,-	3	7561	○	○	○	○	○	○	○	○	○	○	○	○	○
Heki II Dachhaube - eingebettet in Baldachin mit LED-Beleuchtung (anstelle serienmäßiges Midi-Heki bei Camper und Nomad)	-	519,-	8	274	○	○	○	○	○	○	○	○	○	○	○	○	○
Sky Roof (Dach mit 2 Hekis) (nicht i. Verb. mit Dachklima)	-	1.419,-	28	7466	-	-	-	○	○	○	○	-	-	○	-	○	-
Bugfront mit hohem Aufsatz und Dachreling	-	839,-	12	624	○	○	○	○	○	○	○	○	○	○	○	○	○
XPS-Isolierung Bug, Heck und Seiten	-	699,-	0,5 kg/m ²	179	○	○	○	○	-	-	-	-	-	-	-	-	-
XPS-Isolierung Bug, Heck und Seiten	-	929,-	0,5 kg/m ²	179	-	-	-	-	○	○	○	○	○	○	○	○	○
Wohnraumeingangstüre mit Fenster	-	249,-	3	862	○	○	○	○	○	○	○	○	○	○	○	○	○
Außenblech in Glattblech weiß	-	1.529,-	1 kg/m ²	443	○	○	○	○	-	-	-	-	-	-	-	-	-
Außenblech in Glattblech weiß	SPW	1.759,-	1 kg/m ²	443	-	-	-	-	○	○	○	○	○	○	○	○	○
Außenblech in Glattblech titansilber-metallic	-	1.749,-	1 kg/m ²	659	○	○	○	○	-	-	-	-	-	-	-	-	-
Außenblech in Glattblech titansilber-metallic	SPS	1.979,-	1 kg/m ²	659	-	-	-	-	○	○	○	○	○	○	○	○	○
Stauraumklappe vorne links 648x348 mm	-	259,-	2	1071	○	-	○	○	-	○	-	⊙	○	-	-	-	-
Stauraumklappe vorne links 997x419 mm	-	329,-	2,2	1079	⊙	-	○	⊙	-	○	-	-	○	⊙	○	⊙	-
Stauraumklappe hinten links 749x197 mm	-	259,-	2	1077	○	○	○	○	-	-	-	-	-	-	-	-	-
Stauraumklappe hinten links 1069x299 mm	-	309,-	2	1085	-	-	-	-	-	-	-	-	-	-	-	○	-
Stauraumklappe hinten rechts 749x297mm	-	259,-	2	1078	○	○	○	○	-	-	-	-	-	-	-	-	-
Stauraumklappe hinten rechts 1069x299 mm	-	309,-	2	1086	-	-	-	-	-	○	-	-	-	-	⊙	○	○
Stauraumklappe 1550x1050 mit Fenster	-	619,-	8	9486	-	-	-	-	-	-	-	○	-	-	○	-	○
Fahrzeugaufbau innen																	
Feuerlöscher 2 kg	-	139,-	3,5	843	○	○	○	○	○	○	○	○	○	○	○	○	○
Rauchmelder	SHP	49,-	0,5	8949	○	○	○	○	○	○	○	○	○	○	○	○	○
Möbelvarianten																	
3er Etagenbett (nicht klappbar/ohne Stauraumklappe)	-	599,-	20	200	-	-	-	-	○	-	○	○	○	○	○	-	○
Stockbett mit 2 Schlafplätzen, nicht klappbar, anstatt Sitzgruppe	-	299,-	a. A.	9775	-	-	-	-	-	-	-	-	-	-	-	○	-
Bettumbau Einzelbetten zu Doppelbett	-	299,-	5	685	-	○	○	-	-	○	-	-	○	-	-	-	-
Lattenrost mit aufstellbarem Kopfteil	-	109,-	1	871	-	○	○	-	-	○	-	-	○	-	-	-	-
Toilettenraum																	
Toilettenraum in alternativer Ausführung	-	409,-	4	604	-	-	-	-	-	-	○	-	-	○	○	○	-

	in Paket enthalten	Preis € (inkl. MwSt)	Mehrgewicht (kg)	Code	450 FR	460 EL	470 ER	470 FR	500 QSK	510 ER	530 FSK	540 QMK	550 ESK	560 FMK	650 FMK	730 FRK	740 RFK
Küche																	
Backofen	-	649,-	17	572	○	○	-	○	○	○	○	○	○	○	○	○	○
Dunstabzugshaube	-	219,-	3	785	○	○	○	○	○	○	○	○	○	○	○	○	○
Küchenverbreiterung klappbar	-	159,-	1	1107	○	-	-	○	-	○	-	-	-	-	-	○	○
Textile Ausstattung																	
7-Zonen-Doppelbettmatratze aus klimaregulier. Material mit Watergel-Auflage	-	429,-	4	8214	○	-	-	○	○	-	○	○	-	○	○	○	○
7-Zonen-Matratze links aus klimaregulierendem Material mit Watergel-Auflage	-	215,-	2	8215	-	○	○	-	-	○	-	-	○	-	-	-	-
7-Zonen-Matratze rechts aus klimaregulierendem Material mit Watergel-Auflage	-	215,-	2	8216	-	○	○	-	-	○	-	-	○	-	-	-	-
Teppich gekettelt	-	479,-	8-10	513	○	○	○	○	○	○	○	○	○	○	○	○	○
Tagesdecke	-	209,-	a. A.	6530	○	○	○	○	○	○	○	○	○	○	○	○	○
Eckkopfstützen für Rundsitzgruppe	-	149,-	2	9236	○	-	○	○	-	○	-	○	-	○	○	○	○
Gas-Installation																	
Gasaußensteckdose	-	139,-	1	187	○	○	○	○	○	○	○	○	○	○	○	○	○
Sicherh.-Gasdruckregl. DuoControl mit Crash Sensor und Gasreglerbeheizung EisEx	SHP	469,-	2,5	784	○	○	○	○	○	○	○	○	○	○	○	○	○
Wasserversorgung/-Installation																	
Abwassertanks innenliegend	-	189,-	6	9456	-	-	-	○	-	○	○	○	○	○	○	○	○
Abwasserleitungen isoliert und beheizt	-	1.159,-	5	520	○	○	○	○	○	○	○	○	○	○	○	○	○
Außendusche	-	189,-	2	396	○	○	○	○	○	○	○	○	○	○	○	○	○
City-Wasseranschluss	DUP	249,-	2	414	○	○	○	○	○	○	○	○	○	○	○	○	○
Frischwassertank 70 Liter	-	139,-	2,5	592	○	○	○	○	○	○	○	○	○	○	○	○	○
Warmwasserversorgung mit 10-l-Gas-Boiler (nicht bei SA 205)	-	1.299,-	25	124	○	○	○	○	○	○	○	○	○	○	○	○	○
Warmwasserversorgung mit Boiler 14 l, elektrisch	-	579,-	20	551	○	○	○	○	○	○	○	○	○	○	○	○	○
Warmwasser mit Boiler - Gas/Elektro	-	1.449,-	25	8256	-	-	-	-	-	-	-	-	-	-	○	-	○
Duschausstattung inkl. Duscharmatur und -vorhang	DUP	249,-	5	1097	○	○	○	○	○	○	○	○	○	○	○	○	○
Heizung/Klima																	
Zusatzheizung Ultra Heat für S 3004, Elektro 220V	-	479,-	2	364	○	○	○	○	○	○	-	-	-	-	-	-	-
Gebälse 12 V mit Drehzahlautomatik S 5004	-	169,-	2	178	-	-	-	○	○	○	○	○	○	○	○	○	○
Gebälse 12V für Truma S 3004	-	169,-	a. A.	177	○	○	○	○	○	○	-	-	-	-	-	-	-
Zusatzheizung Ultra Heat für S 5004, Elektro 220V	-	479,-	2	422	-	-	-	○	○	○	○	○	○	○	○	○	○
Heizungsverkleidung Kaminfeuer	-	599,-	5	667	-	-	-	○	○	○	○	○	○	○	○	○	○
Warmluft- und Warmwasser-Gasheizung Combi 6 (Gas, Elektro)	-	749,-	a. A.	9427	-	○	-	-	-	-	○	-	○	-	-	-	-
Warmwasserheizung	-	2.289,-	40	205	-	-	○	○	○	○	○	○	○	○	○	○	○
Bedienung Heizung über I-Net-Box	-	659,-	3	9960	-	○	○	○	○	○	○	○	○	○	○	○	○
Einbau Klimaanlage vorbereitet	-	169,-	a. A.	172	○	○	○	○	○	○	○	○	○	○	○	○	○
Dach-Klimaanlage	-	2.339,-	35	8145	○	○	○	○	○	○	○	○	○	○	○	○	○
Verbindungskabel Klima zur Heizung (nur i. Verb. mit Klimaanlage auswählbar)	-	69,-	a. A.	9115	-	-	○	○	○	○	○	○	○	○	○	○	○
Elektrische Fußbodenerwärmung	-	659,-	9	387	○	○	○	○	○	○	○	○	○	○	○	○	○
Warmwasser-Fußbodenerwärmung (nur i. Verb. mit SA 205)	-	999,-	10	674	-	-	○	○	○	○	○	○	○	○	○	○	○
Elektro-Installation																	
Indirekte Beleuchtung	-	289,-	2	8624	○	○	○	○	○	○	○	○	○	○	○	○	○
Multimediasysteme																	
Vorbereitung für Flachbildschirm (Antennenkabel und TV-Halter)	-	249,-	2	678	○	○	○	○	○	○	○	○	○	○	○	○	○
Flachbildschirm 22" inkl. DVD und Receiver	-	839,-	3,5	1103	○	○	○	○	○	○	○	○	○	○	○	○	○
Audio Außenanschl. Multifunktion Ausgang 12V, 220V, TV u. SAT	-	239,-	1	611	-	○	○	○	○	○	○	○	○	○	○	○	○
FS-SAT Anlage Teleco Voyager 65 Digimatic	-	939,-	10	1049	○	-	○	○	○	○	○	-	○	-	○	○	○
SAT Parabol Antenne Flat 65 Easy 65 Twin	-	3.289,-	14	879	○	○	○	○	○	○	○	○	○	○	○	○	○
Radio-Vorbereitung	-	399,-	a. A.	873	○	○	○	○	○	○	○	○	○	○	○	○	○
CD-Tuner Pioneer	-	369,-	2	992	○	○	○	○	○	○	○	○	○	○	○	○	○
Sonstiges																	
Zulassungsdokumente	-	175,-	0	0	◆	◆	◆	◆	◆	◆	◆	◆	◆	◆	◆	◆	◆

Camper Pluspunkte Interieur



» Großer 142-l-Kühlschrank mit 15-l-Frosterfach (grundrissabhängig)



» 3-Flammkocher mit elektrischer Zündung



» Gourmet-Küche mit praktischem Apotheker-Flaschenauszug



» Serienmäßige Warmwasserversorgung



» AirPlus - perfekte Luftzirkulation im Innenraum und Hinterlüftung der Dachschränke und Anrichten



» Flexibel platzierbare Klickstrahler und USB-Steckdosen



» Große Panoramadachhaube mit LED-Beleuchtung



» Großzügige Beinfreiheit bietet der höhenverstellbare Einsäulen-Hubtisch



» Perfekter Schlafkomfort dank des Schlaf-Gut-Systems



» Praktisches Truhenfach im Eingangsbereich (grundrissabhängig)



» Optional ist beim 730 FKR ein zweites Zweier-Stockbett anstelle der Sitzgruppe möglich

Camper

Pluspunkte Exterieur



» Ausstellfenster mit Mücken- und Sichtschutzrollos rundum



» Einteilige Wohnraumtür mit Fliegengitter



» Riffelblechboden und platzsparende, nach oben öffnende Schwenkhaube



» Reparaturfreundliches, mehrteiliges Heck



» Stromsparende LED-Vorzeltleuchte



» Robustes GFK-Dach zum Schutz vor Hagel und Ästen



» Große „Heckgarage“ durch klappbares Stockbett (grundrissabhängig)



» Mit Big Feet auf jedem Untergrund sicher stehen (Option)



» Kurbel-Einführhilfe zur bequemen Bedienung der Kurbelstützen



» Kederleiste in Schürzenprofil integriert



» Praktisch: rollbarer Grauwassertank im Gaskasten mit dabei



» Serienmäßige Stauraum-Klappe sorgt für leicht zugänglichen Zusatz-Stauraum

