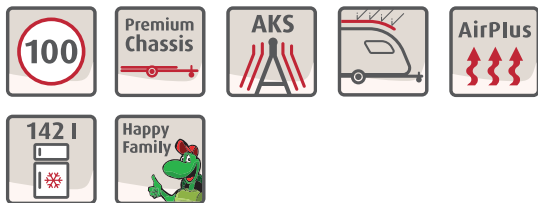


# c'go

## Caravan to go

Der c'go macht Lust sofort seine sieben Sachen zu packen und auf Tour zu gehen. Er sieht modern und frisch aus, ist in vier peppigen Wohnwelten zu haben und bietet dazu noch eine große Auswahl an Grundrissen: Vom kleinen Kompakten bis hin zum geräumigen Familien-Caravan. Das macht ihn zum idealen Reisebegleiter und besonders beliebt bei jungen Paaren und kleinen Familien. Und wen wundert's, den jungen Freund der Familie gibt es zu einem attraktiven Preis! Wann geht's los?



### Steckbrief

|                              |                                    |
|------------------------------|------------------------------------|
| zul. Gesamtmasse*            | 1.200 – 2.000 kg                   |
| Gesamtlänge (inkl. Deichsel) | 634 – 815 cm                       |
| Gesamtbreite                 | 220 – 250 cm                       |
| Fahrzeughöhe                 | 260 – 261 cm                       |
| Schlafplätze                 | 3 – 6                              |
| <b>Preis</b>                 | <b>von 13.549,- bis 19.249,- €</b> |

\* Maximalwert abhängig von Grundriss und Auflastung

### c'go Pluspunkte

- + Für jeden das Passende dabei: Die Grundrisse bieten eine große Auswahl für kleine und auch große Familien
- + Frischer Look: Schickes, modernes Innendesign und eine farbenfrohe Polsterauswahl für den individuellen Geschmack
- + Schützt vor Wetterkapriolen: Dach, Bug und Heck aus widerstandfähigem GFK
- + Da bleibt nichts daheim: Mit viel Stauraum und einer hohen Zuladung können Sie alles mitnehmen, was Sie brauchen
- + Leichtgewicht: So leicht, den können Sie mit einem normalem Autoführerschein Klasse B ziehen (abhängig vom Zugfahrzeug)

# Serienausstattung

## Fahrgestell

- System-Leichtbau-Chassis
- Chassis verzinkt, mit Auflaufbremssystem und Rückfahrautomatik
- AKS Antischlingerkupplung
- Octagon-Achsstoßdämpfer
- Leichtbau Kurbelstützen verzinkt
- Hochwertige Markenreifen auf Tempo-100-Regelung ausgelegt

## Aufbau

- Seitenwände in Aluminium Hammerschlag weiß
- Bug, Dach und Heck aus widerstandsfähigem GFK
- Bodenstärke: 38 mm, Seite/Dach: 28 mm
- Ausstellbare und isolierte Doppelglas-Fenster (graphit grau) mit Verdunklungs- und Mückenschutzrollo
- Klarsicht-Dachhaube mit Verdunklungs- und Mückenschutzrollo
- Serviceklappe

## Bordtechnik

- Gasflaschenkasten für 2 x 11 kg
- Boden des Gasflaschenkastens verrottungssicher aus stabilem Aluminium-Riffelblech
- Rollbarer Abwassertank im Gasflaschenkasten
- Ersatzradhalterung im Gasflaschenkasten
- Elektrische Wasserversorgung
- 12-V-Stromversorgung im gesamten Fahrzeug
- Kompakter Elektroblock mit 230 V Sicherungsautomat und 12 V Sicherung im Kleiderschrank inklusive leistungsstarkem Umformer 340 W
- CEE Außenanschluss für 230 V Bordelektrik
- Vorzeltleuchte
- Rauchmelder
- Gasregler für Gasschlauch
- LED-Spots in Bug- und Hecksitzgruppen
- Leistungsstarke Warmluftheizung (Ausführung siehe technische Daten)

## Küche

- Praktischer 3-Flamm-Kocher mit elektrischer Zündung
- Großer Kühlschrank mit 142 Liter Volumen mit 15 Liter Frosterfach (Abweichungen siehe Technische Daten)
- Großzügige Schubladenauszüge mit Softeinzug für absolut leises Schließen

## Bad

- Dachhaube mit Moskitonetz
- LED-Leuchten
- Duschwanne
- Formschönes Waschbecken aus Edelstahl

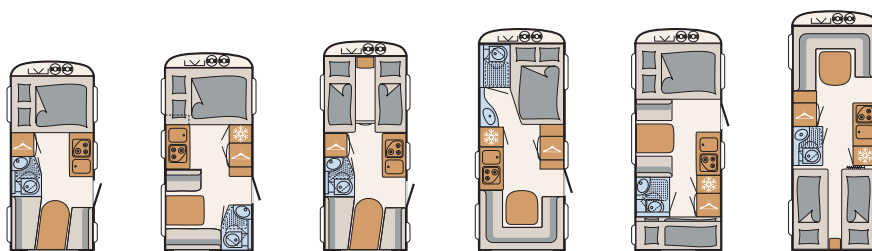
## Wohnkomfort

- AirPlus – perfekte Luftzirkulation im Innenraum und Hinterlüftung der Dachschränke und Anrichten
- Speziallattenrost mit flexiblen Kautschukendlagern, aufstellbar zur optimalen Nutzung der Stauräume unter den Betten
- Kaltschaummatratzen bei allen festen Einzel- und Doppelbetten
- Etagenbetten mit Rausfallschutz und Aufstiegsleiter
- Etagenbetten-Belastung bis zu 80 kg
- Unteres Etagenbett klappbar
- Sitzgruppe zur Liegefläche umbaubar

## Innenausstattung

- Holzdekor Pearlwhite mit den Wohnwelten Grey Orbit, Blue Lagune, Green Paradise oder Sunshine

# c'go Technische Daten



| C'GO                            |    | 415 QL         | 430 QS         | 475 EL               | 495 FR         | 495 QSK         | 515 RE               |
|---------------------------------|----|----------------|----------------|----------------------|----------------|-----------------|----------------------|
| Preis                           | €  | 13.549,-       | 14.549,-       | 14.549,-             | 15.049,-       | 15.849,-        | 16.549,-             |
| Breite                          | cm | 220            | 230            | 220                  | 230            | 230             | 230                  |
| Länge Aufbau / Gesamt           | cm | 500 / 634      | 522 / 650      | 557 / 686            | 594 / 723      | 592 / 718       | 642 / 773            |
| Gesamthöhe / Umlaufmaß          | cm | 261 / 896      | 261 / 914      | 261 / 949            | 261 / 986      | 261 / 984       | 260 / 1034           |
| Liegeflächen Bug                | cm | 200x135        | 205x155        | 2x (200x85)          | 200x145/110    | 210x135         | 210x160/125          |
| Seite                           | cm | -              | -              | -                    | -              | 190x90          | -                    |
| Hubbett                         |    | -              | -              | -                    | -              | -               | -                    |
| alternativ                      | cm | -              | -              | 200x190 <sup>1</sup> | -              | -               | 210x190 <sup>1</sup> |
| Heck                            | cm | 200x130/100    | 200x130/100    | 200x130/100          | 210x130/150    | 210x80 / 210x70 | 215x90 / 205x90      |
| Schlafplätze max.               |    | 3 <sup>2</sup> | 3 <sup>2</sup> | 3 <sup>2</sup>       | 4 <sup>2</sup> | 6 <sup>2</sup>  | 4 <sup>2</sup>       |
| Masse in fahrbereitem Zustand   | kg | 1027           | 1086           | 1155                 | 1200           | 1197            | 1272                 |
| Zuladung                        | kg | 173            | 214            | 145                  | 160            | 163             | 128                  |
| Technisch zul. Gesamtmasse      | kg | 1200           | 1300           | 1300                 | 1360           | 1360            | 1400                 |
| Max. mögl. Auflastung           | kg | 1700           | 1700           | 1700                 | 1700           | 1700            | 1800                 |
| Einachser (1) Tandemachser (2)  |    | 1              | 1              | 1                    | 1              | 1               | 1                    |
| Heizung                         |    | S 3004         | S 3004         | S 3004               | S 3004         | S 3004          | S 3004               |
| Kühlschrank / davon Frosterfach | l  | 86 / 9         | 142 / 15       | 86 / 9               | 142 / 15       | 142 / 15        | 142 / 15             |
| Tankvolumen Wasser / Abwasser   | l  | 44 / 23        | 44 / 22        | 44 / 22              | 44 / 22        | 44 / 22         | 44 / 22              |

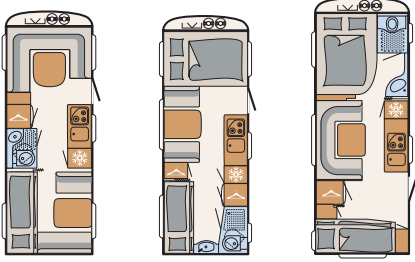
<sup>1</sup> nur in Verbindung mit Sonderausstattung "Bettumbau Einzelbett zu Doppelbett"

<sup>2</sup> Die maximale Anzahl der Schlafplätze ergibt sich aus Sitzgruppenumbau und Wahl verschiedener Sonderausstattungen

## Pakete

| Sicherheit to go  |               | ca. 6,5 kg   |
|---|---------------|--------------|
| Paketbestandteile   | Einzelpreis € |              |
| ATC Trailer Control   | 829,-         | ✓            |
| Sicherheits-Gasdruckregler DuoControl mit Crash Sensor (c'go up mit Gasreglerbeheizung EisEx) | 469,-         | ✓            |
| Summe Einzelpreise  |               | 1.298,-      |
| <b>Paketpreis</b>   |               | <b>799,-</b> |
| <b>Ersparnis</b>  |               | <b>499,-</b> |

| Touring-Paket c'go                               |               | ca. 45 kg      |
|--|---------------|----------------|
| Paketbestandteile                                | Einzelpreis € |                |
| Warmwasserversorgung mit Therme                  | 579,-         | ✓              |
| Dachhaube Heki II inkl. Baldachin beleuchtet     | 959,-         | ✓              |
| Fliegengittertüre                                | 259,-         | ✓              |
| Duschausstattung inkl. Duscharmatur und -vorhang | 249,-         | ✓              |
| Warmluftanlage                                   | 309,-         | ✓              |
| Summe Einzelpreise                               |               | 2.355,-        |
| <b>Paketpreis</b>                                |               | <b>1.399,-</b> |
| <b>Ersparnis</b>                                 |               | <b>956,-</b>   |



| 515 RK         | 535 QSK        | 565 FMK        |
|----------------|----------------|----------------|
| 16.949,-       | 17.549,-       | 19.249,-       |
| 230            | 230            | 250            |
| 642 / 773      | 641 / 765      | 678 / 815      |
| 261 / 1034     | 261 / 1033     | 261 / 1070     |
| 210x160/125    | 210x135        | 205x165/130    |
| 205x140        | 195x90         | 200x110        |
| -              | -              | -              |
| -              | -              | -              |
| 2x (205x70)    | 2x (190x70)    | 2x (200x80)    |
| 6 <sup>2</sup> | 6 <sup>2</sup> | 6 <sup>2</sup> |
| 1291           | 1295           | 1380           |
| 109            | 205            | 220            |
| 1400           | 1500           | 1600           |
| 1800           | 1800           | 2000           |
| 1              | 1              | 1              |
| S 3004         | S 3004         | S 5004         |
| 142 / 15       | 142 / 15       | 142 / 15       |
| 44 / 22        | 44 / 22        | 44 / 22        |



# Sonderausstattung

|   | in Paket<br>enthalten | Preis € (inkl.<br>MwSt) | Mehrgewicht<br>(kg) | Code | 415 QL | 430 QS | 475 EL | 495 FR | 495 QSK | 515 RE | 515 RK | 535 QSK | 565 FMK |
|---|-----------------------|-------------------------|---------------------|------|--------|--------|--------|--------|---------|--------|--------|---------|---------|
| <b>Fahrgestell</b>  |                       |                         |                     |      |        |        |        |        |         |        |        |         |         |
| Stabilformstützen inkl. Big Foots   | –                     | 209,-                   | 1                   | 9138 | ○      | ○      | ○      | ○      | ○       | ○      | ○      | ○       | ○       |
| ATC Trailer Control   | SHP                   | 829,-                   | 4                   | 748  | ○      | ○      | ○      | ○      | ○       | ○      | ○      | ○       | ○       |
| Auflastung 1.300 kg   | –                     | 139,-                   | 4                   | 135  | ○      | ●      | ●      | –      | –       | –      | –      | –       | –       |
| Auflastung 1.360 kg (ohne Fahrgestelländerung)  | –                     | 139,-                   | 4                   | 9619 | ○      | ○      | ○      | ●      | ●       | –      | –      | –       | –       |
| Auflastung 1.400 kg   | –                     | 459,-                   | 24                  | 359  | ○      | ○      | ○      | ○      | ○       | ●      | ●      | –       | –       |
| Auflastung 1.500 kg   | –                     | 459,-                   | 24                  | 136  | ○      | ○      | ○      | ○      | ○       | ○      | ○      | ●       | –       |
| Auflastung 1.700 kg   | –                     | 459,-                   | 24                  | 278  | ○      | ○      | ○      | ○      | ○       | ○      | ○      | ○       | ○       |
| Auflastung 1.800 kg   | –                     | 459,-                   | 24                  | 279  | –      | –      | –      | –      | –       | ○      | ○      | ○       | ○       |
| Auflastung 1.900 kg (inkl. Alurad 225/70R15C)   | –                     | 989,-                   | 27                  | 394  | –      | –      | –      | –      | –       | –      | –      | –       | ○       |
| Auflastung 2.000 kg (bei Einachser inkl. Alurad 225/70R15C)                                   | –                     | 989,-                   | 27                  | 138  | –      | –      | –      | –      | –       | –      | –      | –       | ○       |
| Bereifung auf Alufelge 185 R14 C LI 102, bis einschl. 1600 kg                                 | –                     | 479,-                   | a. A.               | 836  | ○      | ○      | ○      | ○      | ○       | ○      | ○      | ○       | ○       |
| Bereifung auf Alufelge 195 R14 C LI 106, 1700 kg und 1800 kg                                  | –                     | 509,-                   | 4                   | 838  | ○      | ○      | ○      | ○      | ○       | ○      | ○      | ○       | ○       |
| Reserverad auf Stahlfelge 185 R14 C 8 PR, bis einschl. 1600 kg                                | –                     | 199,-                   | 18                  | 831  | ○      | ○      | ○      | ○      | ○       | ○      | ○      | ○       | ○       |
| Reserverad auf Alufelge 185 R14 C LI 102, bis einschl. 1600 kg                                | –                     | 329,-                   | 17                  | 837  | ○      | ○      | ○      | ○      | ○       | ○      | ○      | ○       | ○       |
| Reserverad auf Stahlfelge 195 R14 C LI 106, 1700 kg und 1800 kg                               | –                     | 229,-                   | 22,5                | 833  | –      | –      | ○      | ○      | ○       | ○      | ○      | ○       | ○       |
| Reserverad auf Alufelge 195 R14 C 8PR-LI 106, 1700 kg u. 1800 kg                              | –                     | 339,-                   | 21,5                | 839  | –      | –      | ○      | ○      | ○       | ○      | ○      | ○       | ○       |
| Deichselabdeckung   | –                     | 179,-                   | 8                   | 434  | ○      | ○      | ○      | ○      | ○       | ○      | ○      | ○       | ○       |
| <b>Fahrzeugaufbau außen</b>   |                       |                         |                     |      |        |        |        |        |         |        |        |         |         |
| Bugfenster  | –                     | 359,-                   | 4                   | 982  | ○      | ○      | ○      | ○      | ○       | ●      | ●      | ○       | ○       |
| Ausstellbares Toilettenraufenster   | –                     | 289,-                   | 3                   | 1028 | ○      | ○      | ○      | ○      | ○       | ○      | ○      | ●       | ○       |
| Dachhaube Heki II inkl. Baldachin beleuchtet  | TP                    | 959,-                   | 13                  | 274  | ○      | ○      | ○      | ○      | ○       | ○      | ○      | ○       | ○       |
| Fliegengittertüre   | TP                    | 259,-                   | 2,5                 | 360  | ○      | ○      | ○      | ○      | ○       | ○      | ○      | ○       | ○       |
| <b>Möbelvarianten</b>   |                       |                         |                     |      |        |        |        |        |         |        |        |         |         |
| 3er Etagenbett (nicht klappbar/ohne Stauraumklappe)   | –                     | 599,-                   | 20                  | 200  | –      | –      | –      | –      | ○       | –      | ○      | ○       | ○       |
| Sitzverbreiterung Gegensitzgruppe   | –                     | 619,-                   | 1                   | 7750 | –      | –      | –      | –      | ○       | –      | –      | ○       | –       |
| Verbind. Liegefl. Sitzgr. m. Stockbett (nicht i. Verb. mit 3er Etagenbett)                    | –                     | 399,-                   | a. A.               | 6633 | –      | –      | –      | –      | –       | –      | ○      | –       | –       |
| Bettumbau Einzelbetten zu Doppelbett  | –                     | 299,-                   | 5                   | 685  | –      | –      | ○      | –      | –       | ○      | –      | –       | –       |
| <b>Textile Ausstattung</b>  |                       |                         |                     |      |        |        |        |        |         |        |        |         |         |
| Bethüllen für Einzelbettmatratzen in Wohnweltfarbe  | –                     | 259,-                   | 5                   | 8135 | –      | –      | ○      | –      | –       | ○      | –      | –       | –       |
| Bethülle für Doppelbettmatratze in Wohnweltfarbe  | –                     | 189,-                   | 3                   | 8136 | ○      | ○      | –      | ○      | ○       | –      | –      | ○       | ○       |
| Teppich gekettelt   | –                     | 479,-                   | 8-10                | 513  | ○      | ○      | ○      | ○      | ○       | ○      | ○      | ○       | ○       |
| <b>Gas-Installation</b>   |                       |                         |                     |      |        |        |        |        |         |        |        |         |         |
| Sicherheits-Gasdruckregler DuoControl mit Crash Sensor (c'go up mit Gasreglerbeheizung EisEx) | SHP                   | 469,-                   | 2,5                 | 784  | ○      | ○      | ○      | ○      | ○       | ○      | ○      | ○       | ○       |
| <b>Wasserversorgung/-Installation</b>   |                       |                         |                     |      |        |        |        |        |         |        |        |         |         |
| Warmwasserversorgung mit Therme   | TP                    | 579,-                   | 15                  | 123  | ○      | ○      | ○      | ○      | ○       | ○      | ○      | ○       | ○       |
| Duschausstattung inkl. Duscharmatur und -vorhang  | TP                    | 249,-                   | 5                   | 1097 | ○      | ○      | ○      | ○      | ○       | ○      | ○      | ○       | ○       |
| <b>Heizung/Klima</b>  |                       |                         |                     |      |        |        |        |        |         |        |        |         |         |
| Zusatzheizung Ultra Heat für S 3004, Elektro 220V   | –                     | 479,-                   | 2                   | 364  | ○      | ○      | ○      | ○      | ○       | ○      | ○      | ○       | –       |
| Gebläse 12 V mit Drehzahlautomatik S 5004   | –                     | 169,-                   | 2                   | 178  | –      | –      | –      | –      | –       | –      | –      | –       | ○       |
| Gebläse 12V für Truma S 3004  | –                     | 169,-                   | a. A.               | 177  | ○      | ○      | ○      | ○      | ○       | ○      | ○      | ○       | –       |
| Zusatzheizung Ultra Heat für S 5004, Elektro 220V   | –                     | 479,-                   | 2                   | 422  | –      | –      | –      | –      | –       | –      | –      | –       | ○       |
| Einbau Klimaanlage vorbereitet  | –                     | 169,-                   | a. A.               | 172  | ○      | ○      | ○      | ○      | ○       | ○      | ○      | ○       | ○       |
| Elektrische Fußbodenheizung   | –                     | 659,-                   | 9                   | 387  | ○      | ○      | ○      | ○      | ○       | ○      | ○      | ○       | ○       |
| <b>Elektro-Installation</b>   |                       |                         |                     |      |        |        |        |        |         |        |        |         |         |
| USB Steckdose für Spot-Schiene  | –                     | 29,-                    | a. A.               | 9989 | ○      | ○      | ○      | ○      | ○       | ○      | ○      | ○       | ○       |
| <b>Multimediasysteme</b>  |                       |                         |                     |      |        |        |        |        |         |        |        |         |         |
| Vorbereitung für Flachbildschirm (Antennenkabel und TV-Halter)                                | –                     | 249,-                   | 2                   | 678  | ○      | ○      | ○      | ○      | ○       | ○      | ○      | ○       | ○       |
| Audio Außenanschl. Multifunktion Ausgang 12V, 220V, TV u. SAT                                 | –                     | 239,-                   | 1                   | 611  | ○      | ○      | ○      | ○      | ○       | ○      | ○      | ○       | ○       |
| <b>Sonstiges</b>  |                       |                         |                     |      |        |        |        |        |         |        |        |         |         |
| Zulassungsdokumente   | –                     | 175,-                   | 0                   | 0    | ◆      | ◆      | ◆      | ◆      | ◆       | ◆      | ◆      | ◆       | ◆       |

# c'go

## Pluspunkte Interieur



» Großer Kühlschrank mit 142 Liter Volumen mit 15 Liter Frosterfach (Abweichungen siehe Technische Daten)



» Praktischer 3-Flamm-Kocher mit elektrischer Zündung



» Großzügige Schubladenauszüge mit Soft-einzug für absolut leises Schließen



» AirPlus – perfekte Luftzirkulation im Innenraum und Hinterlüftung der Dachschränke und Anrichten



» Kaltschaummatratzen bei allen festen Einzel- und Doppelbetten



» Speziallattenrost mit flexiblen Kautschukendlagern, aufstellbar zur optimalen Nutzung der Stauräume unter den Betten



» Großer Stauraum, der von innen wie von außen zugänglich ist



» Formschönes Waschbecken aus Edelstahl

# c'go

## Pluspunkte Exterieur



» Ausstellbare und isolierte Doppelglas-Fenster (graphit grau) mit Verdunkelungs- und Mückenschutzrollo



» Hochwertige Markenreifen auf Tempo-100-Regelung ausgelegt



» Stromsparende LED-Vorzeltleuchte



» Gasflaschenkasten für 2x11kg, Boden des Gasflaschenkastens aus verrottungssicherem, stabilem Aluminium-Riffelblech



» AKS Antischlingerkupplung



» Bug, Dach und Heck aus widerstandsfähigem GFK



» Rollbarer Abwassertank im Gasflaschenkasten