

Esprit Eighty Eight



Teilintegrierte | Integrierte

Steckbrief**

zul. Gesamtmasse	4.500 kg
Gesamtlänge	733 - 763 cm
Gesamtbreite	233 cm
Fahrzeughöhe	298 cm
Chassis	Fiat AL-KO Tiefrahmen
Schlafplätze	3 - 4
Basis-Motorisierung	2,3 MJET / 2,3 MJET MAXI
	110 (150) kW(PS)

Preis **von 84.499,- bis 95.499,- €**

* Maximalwerte teilweise nicht bei allen Modellen bzw. nur in Verbindung mit Sonderausstattung möglich.



Esprit Eighty Eight Pluspunkte

- + Umfangreiches Vorteilspaket mit Spareffekt zum 88. Geburtstag von Dethleffs
- + Serienmäßiger 2,3 l Multijet Euro 6 Motor mit 150 PS
- + Optimale Winterfestigkeit durch IsoProtectPlus Funktionsdoppelboden und frostsicher verlegter Installation
- + Ideale Fahreigenschaften: Premium-Tiefrahmenchassis mit 145 mm Absenkung und 4,5 t Auflastung
- + Serienmäßige Rahmenabsenkung für besonders hohe Heckgaragen (250 kg Flächentraglast) bzw. Heckstauräume
- + Dethleffs Naviceiver inkl. Navigation, DAB+ Radioempfang



außer T 6810-2



Serienausstattung

Fahrgestell (zusätzlich zur Basis-Ausstattung, siehe Seite 3)

- Außenspiegel: elektrisch verstell- und beheizbar, zweiteilig inkl. Totwinkelspiegel
- Kühler durch Gitter in Fahrzeugfront zusätzlich geschützt (bei Integrierten)

Aufbau

- Bodenstärke 43 mm, Zwischenboden 30 mm, Seitenwandstärke 34 mm, Dachstärke 35 mm
- IsoProtectPlus-Funktions-Doppelboden, beheizt und teilweise beladbar, Doppelbodenhöhe 125 mm
- Heckleuchenträger: 3. Bremsleuchte, LED-Rückleuchten, dynamischer Blinker
- Heckgarage: zwei Garagenklappen, Heckabsenkung (250 Kg Flächenlast), beheizt, mit Zurrleisten, LED beleuchtet über gesamte Fahrzeugbreite, 1x 230 V Steckdose, GFK Antislip-Bodenbelag, Einhandbedienung, Wände mit Vlies ausgekleidet
- Wohnraumbür: 70 cm, Fliegengittertür, Vorzeltleuchte, Fenster
- Fahrerhaus-Jalousien für beste Isolation und Sichtschutz
- Stabile, doppelverglaste Rahmenfenster mit integrierten Verdunklungs- und Mückenschutzrollos
- Fenster in der T-Haube (bei Teilintegrierten)
- Pilotensitze: integrierte Kopfstütze, zwei gepolsterte Armlehnen, drehbar, höhen- und neigeverstellbar
- Hubbett (bei Integrierten)

Bordtechnik

- Gasflaschenkasten 2 x 11 Kg mit vereinfachtem Zugang
- Zuschalt-/Trennautomatik für Starter- und Aufbauakku sowie Kühlschrank
- LED-Beleuchtung im gesamten Fahrzeug
- Baldachin mit Spots über der Aufbauakku
- Heizung in der Sitzgruppe verbaut zur optimalen Wärmeverteilung im Wohnraum
- Digitales Bedienelement für Warmluftheizung (Steuerung mit App möglich)

- Frisch- und Abwassertank isoliert und beheizt

Küche

- Gourmet-Küche: 3-Flamm-Kocher, großzügige Schubladen mit Soft-Close Einzug, Schneidbrett, Apothekerauszug, Mülleimer und Zentralverriegelung
- Großer Kühlschrank mit separatem Frosterfach und automatischer Energiewahl (AES)
- Küchendachschrank mit beleuchtetem Baldachin
- MultiFlex Schienensystem

Badezimmer

- Ausstattung mit Schränken, Abstellflächen, großen Spiegeln, Becher- und Toilettenpapierhalter

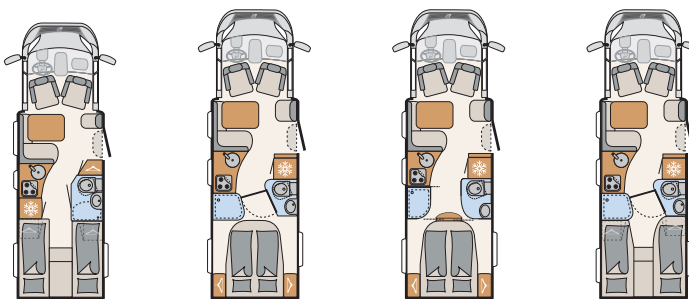
Wohnkomfort

- Stufenloser Wohnraum
- Festbetten mit Holzlattenrost und 7-Zonen Matratzen aus klimaregulierendem Material
- Einzelbetten mit aufstellbarem Kopfteil zu großem Doppelbett umbaubar
- Durchgehende Dachschränke im Heckbereich (bei T/I 7150-2 EB)
- Dachschrankklappen leise schließend (Softclose)
- Staufach unter den Fußenden des Bettes (bei T/I 7150-2 DBT)
- Ganzkörperspiegel

Innenausstattung

- Holzdekor Virginia Eiche mit Dachschrankklappen in Master Gloss Cream und den Wohnwelten Amaro oder Goa

Esprit Eighty Eight Teilintegrierte



ESPRIT EIGHTY EIGHT		T 6810-2 EB	T 7150-2 DBM	T 7150-2 DBT	T 7150-2 EB
Preis	€	84.999,-	85.499,-	85.499,-	85.499,-

Finanzierungshinweis

Günstige Finanzierungsangebote unter www.dethleffs.de/finance

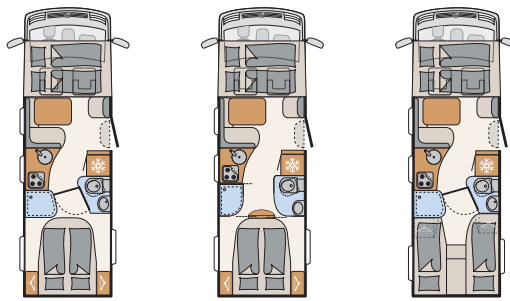
Chassis-Typ		Fiat AL-KO Tiefrahmen	Fiat AL-KO Tiefrahmen	Fiat AL-KO Tiefrahmen	Fiat AL-KO Tiefrahmen
Länge	cm	733	763	763	763
Breite	cm	233	233	233	233
Höhe	cm	298	298	298	298
Innenhöhe	cm	203	203	203	203
Anhängelast gebremst/ungebremst	kg	1900 ¹ / 750	1900 ¹ / 750	1900 ¹ / 750	1900 ¹ / 750
Bereifung		225/75R 16C	225/75R 16C	225/75R 16C	225/75R 16C
Radstand	cm	410	430	430	430
Liegeflächen Hubbett/Alkoven	cm	-	-	-	-
Mitte	cm	175x105/80 ²	175x105/80 ²	175x105/80 ²	175x105/80 ²
Heck	cm	200x80 / 195x85	200x150	200x150	195x85 / 210x85
Bettumbau Liegewiese	cm	215x200	-	-	212x210/160
Schlafplätze max.		3 ²	3 ²	3 ²	3 ²
Basis-Motorisierung		2,3 MJET	2,3 MJET	2,3 MJET	2,3 MJET
kW (PS)		110 (150)	110 (150)	110 (150)	110 (150)
Nettogewicht	kg	3113 ³	3153 ³	3153 ³	3153 ³
Masse in fahrbereitem Zustand	kg	3303 ³	3343 ³	3343 ³	3343 ³
Zuladung	kg	1197	1157	1157	1157
Technisch zul. Gesamtmasse	kg	4500	4500	4500	4500
Zul. Personen im Serienzustand		4	4	4	4
Zul. Personen max. möglich		4	4	4	4
Heizung		Combi 6	Combi 6	Combi 6	Combi 6
Kühlschrank / davon Frosterfach	l	190 / 35	190 / 35	190 / 35	190 / 35
Wasservorrat inkl. Boiler (red. Vol.)	l	160 (20)	160 (20)	160 (20)	160 (20)
Volumen Abwassertank	l	120	120	120	120
Markisenlänge (optional)	m	4,5	4,5	4,5	4,5
Maße Stauraumtüre rechts serienmäßig/max.	cm	105x75 / 105x120	95x75 / -	105x75 / -	105x75 / 105x120
Maße Stauraumtüre links serienmäßig/max.	cm	105x75 / 105x120	95x75 / -	105x75 / -	105x75 / 105x120
Batterie/Ladegerät	Ah/A	95 / 18	95 / 18	95 / 18	95 / 18
Anzahl Steckdosen	230V/12V/USB	7 / 1 / 2	7 / 1 / 2	7 / 1 / 2	7 / 1 / 2

¹ unter Berücksichtigung des Zuggesamtgewichts (Zgg) von 6 t

² nur in Verbindung mit Sonderausstattung "Notbett"

³ Gewichte inklusive der "Eighty Eight" Ausstattungskomponenten

Esprit Eighty Eight Integrierte



ESPRIT EIGHTY EIGHT		I 7150-2 DBM	I 7150-2 DBT	I 7150-2 EB
Preis	€	95.499,-	95.499,-	95.499,-

Finanzierungshinweis

Günstige Finanzierungsangebote unter www.dethleffs.de/finance

Chassis-Typ		Fiat AL-KO Tiefrahmen	Fiat AL-KO Tiefrahmen	Fiat AL-KO Tiefrahmen
Länge	cm	760	760	760
Breite	cm	233	233	233
Höhe	cm	298	298	298
Innenhöhe	cm	203	203	203
Anhängelast gebremst/ungebremst	kg	1750 ¹ / 750	1750 ¹ / 750	1750 ¹ / 750
Bereifung		225/75R 16C	225/75R 16C	225/75R 16C
Radstand	cm	430	430	430
Liegeflächen Hubbett/Alkoven	cm	200x150	200x150	200x150
Mitte	cm	-	-	-
Heck	cm	200x150	200x150	195x85 / 210x85
Bettumbau Liegewiese	cm	-	-	212x210/160
Schlafplätze max.		4	4	4
Basis-Motorisierung		2,3 MJET MAXI	2,3 MJET MAXI	2,3 MJET MAXI
kW (PS)		110 (150)	110 (150)	110 (150)
Nettogewicht	kg	3300 ²	3300 ²	3300 ²
Masse in fahrbereitem Zustand	kg	3490 ²	3490 ²	3490 ²
Zuladung	kg	1010	1010	1010
Technisch zul. Gesamtmasse	kg	4500	4500	4500
Zul. Personen im Serienzustand		4	4	4
Zul. Personen max. möglich		4	4	4
Heizung		Combi 6	Combi 6	Combi 6
Kühlschrank / davon Frosterfach	l	190 / 35	190 / 35	190 / 35
Wasservorrat inkl. Boiler (red. Vol.)	l	160 (20)	160 (20)	160 (20)
Volumen Abwassertank	l	120	120	120
Markisenlänge (optional)	m	5,5	5,5	5,5
Maße Stauraumtüre rechts serienmäßig/max.	cm	95x75 / -	105x75 / -	105x75 / 105x120
Maße Stauraumtüre links serienmäßig/max.	cm	95x75 / -	105x75 / -	105x75 / 105x120
Batterie/Ladegerät	Ah/A	95 / 18	95 / 18	95 / 18
Anzahl Steckdosen	230V/12V/USB	7 / 1 / 2	7 / 1 / 2	7 / 1 / 2

¹ unter Berücksichtigung des Zuggesamtgewichts (Zgg) von 6 t

² Gewichte inklusive der "Eighty Eight" Ausstattungskomponenten

Pakete

EIGHTY EIGHT Ausstattung

	Einzelpreis €	Teilintegrierte	Integrierte
LED-Tagfahrlicht	325,-	✓	-
Außenspiegel elektrisch verstellbar und beheizt	227,-	✓	⊙
Automatische Klimaanlage	1.606,-	✓	✓
Tempomat	239,-	✓	✓
Beifahrerairbag	349,-	✓	✓
Lederlenkrad und Schaltknäuf mit Ledermanschette	190,-	✓	✓
Instrumententafel mit Chromringen	39,-	✓	✓
Vorbereitung für Radiosystem mit Soundpaket	929,-	✓	✓
Panorama-Dachhaube 70x50 cm im Wohnraum	519,-	✓	-
Panorama-Dachhaube 75x105 cm im Wohnraum	1.069,-	-	✓
Verdunklungsjalousien im Fahrerhaus	609,-	✓	⊙
Indirekte Ambientebeleuchtung	669,-	✓	✓
Aufbautür mit Zentralverriegelung	399,-	✓	✓
Dunstabzugshaube	479,-	✓	✓
Fahrerhaustüre links	1.949,-	-	✓
Fiat Ducato Multijet 150 (2,3 l / 150 PS)	1.849,-	✓	✓
Auflastung 4.500 kg	279,-	✓	✓
Alufelgen Dethleffs 16 Zoll	1.029,-	✓	✓
Hoher charakteristischer Heckleuchenträger inkl. Dachreling	1.139,-	✓	✓
Fahrradhalter absenkbar (mit 3 Schienen)	619,-	✓	✓
Cassettenmarkise Omnistor (manuell)	1.159,-	✓	✓
Dachschränk-Klappe in Master Gloss Cream	1.099,-	✓	✓
Flachbildschirm 22"	619,-	✓	✓
Flachbildschirmhalterung	369,-	✓	✓
Automatische SAT Anlage 65	2.579,-	✓	✓
Dethleffs Naviceiver inkl. DAB+, Truck Navigation und Vernetzung mit dem Bordcontrolpanel	1.699,-	✓	✓
Rückfahrkamera	429,-	✓	✓
Schriftzug „Esprit Eighty Eight“		✓	✓
Summe Einzelpreise		19.447,-	20.785,-

✓ enthalten ⊙ Serienausstattung - nicht enthalten

Farbwelt

Bei den ESPRIT EIGHTY EIGHT Glattblech-Varianten haben Sie (teilw. gegen Aufpreis) folgende Wahlmöglichkeiten:

Teilintegrierte

Chassisfarbe		Aufbaufarbe Glattblech		
		Weiß	Titansilber metallic	Travertin
Weiß	Preis € Code-Nr.	Serie	1.199,- 5338	1.199,- 7882
Silber	Preis € Code-Nr.	-	1.999,- 8092	

Integrierte

Chassisfarbe		Aufbaufarbe Glattblech		
		Weiß	Titansilber metallic	Travertin
Weiß	Preis € Code-Nr.	Serie	1.999,- 1665	1.999,- 7883

Bitte beachten Sie, dass Anbauteile sowie das Dach immer in Weiß bleiben. Aufbau-Design teilweise mit Lackfolie.

Sonderausstattung

	in Paket enthalten	Preis € (inkl. MwSt)	Mehrgewicht (kg)	Code	T 6810-2 EB	T 7150-2 DBM	T 7150-2 DBT	T 7150-2 EB	I 7150-2 DBM	I 7150-2 DBT	I 7150-2 EB
Fahrgestell											
Fiat Ducato Multijet 180 (2,3 l / 180 PS)	-	2.580,-	0	0	○	○	○	○	○	○	○
Stützen (2 Stk.) für Anbau hinten	-	309,-	6	390	○	○	○	○	○	○	○
Automatikgetriebe (6-Gang)	-	2.023,-	17	11	○	○	○	○	○	○	○
Anhängekupplung (bei Anhängerbetrieb Zgg. beachten)	-	1.339,-	35	273	○	○	○	○	○	○	○
Luffederung Hinterachse	-	3.989,-	35	1658	○	○	○	○	○	○	○
Luffederung Vorder- und Hinterachse	-	8.999,-	85	1796	○	○	○	○	○	○	○
Verstärkte Schraubfeder Vorderachse	-	669,-	0	1889	-	-	-	-	○	○	○
Sitzheizung und Lordosstütze/Pumpe für Pilotensitz	-	719,-	2	1659	-	-	-	-	○	○	○
Fahrzeugaufbau außen											
Dachreling-Zubehör: Querverstrebungen und Aufstiegsleiter für Dachreling bei hohem Heckleuchenträger (andere Dachaufbauten beachten)	-	769,-	16	1754	○	○	○	○	○	○	○
Fahrradhalter für 3 Fahrräder (Heckmontage)	-	369,-	9	938	○	○	○	○	○	○	○
Fahrradhalter für 4 Fahrräder (Heckmontage)	-	449,-	10	815	○	○	○	○	○	○	○
Panorama-Dachhaube 70x50 cm über dem Hubbett	-	419,-	8	246	-	-	-	-	○	○	○
Panorama-Dachhaube 75x105 cm ohne beleuchteten Baldachin im Schlafraum	-	1.199,-	12	442	○	○	○	○	○	○	○
Fenster zusätzlich im Badezimmer	-	219,-	5	372	○	○	○	○	○	○	○
Alarmanlage (für Türen der Zentralverriegelung)	-	559,-	4	322	○	○	○	○	○	○	○
Dachlüfter (im Durchgang Raumbad montiert)	-	279,-	1	7507	-	○	○	○	○	○	○
Fahrzeugaufbau innen											
Tresor	-	189,-	13	323	○	○	○	○	○	○	○
Feuerlöscher 2 kg	-	139,-	4	1878	○	○	○	○	○	○	○
Rauchmelder	-	99,-	1	1891	○	○	○	○	○	○	○
Möbelvarianten											
Notbett	-	329,-	3	339	○	○	○	○	-	-	-
Bett hochgesetzt mit umlaufenden Dachschränken	-	579,-	5	652	○	-	-	○	-	-	○
Dachschränke im Fahrerhaus anstelle Hubbett	-	539,-	0	679	-	-	-	-	○	○	○
Textile Ausstattung											
7-Zonen Matratze mit Gel-Einlage	-	429,-	4	0	○	○	○	○	○	○	○
Teppich gekettelt, lose verlegt	-	469,-	8	851	○	○	○	○	○	○	○
Echtleder-Wohnwelt Skyline	-	3.989,-	12	8032	○	○	○	○	○	○	○
Elektro-Installation											
2. Aufbauakku 95 Ah	-	329,-	27	830	○	○	○	○	○	○	○
Solaranlage (2x 60 Watt)	-	1.859,-	15	922	○	○	○	○	○	○	○
Gas-Installation											
Gassteckdose außen Gasdruck 30 mbar	-	199,-	1	878	○	○	○	○	○	○	○
Automatische Gasflaschenumschaltung inkl. Crashsensor (Gewicht inkl. optionaler 11 kg Alu-Gasflasche)	-	469,-	13	1577	○	○	○	○	○	○	○
Heizung/Klima											
Warmwasserheizung	-	2.479,-	30-50	761	○	○	○	○	○	○	○
Warmwasserheizung Fahrerhaus (nur in Verbindung mit Warmwasserheizung möglich - nicht in Verbindung mit Fahrerhausteppich)	-	559,-	10	6709	○	○	○	○	○	○	○
Bedienung Warmwasserheizung mit Smartphone-App	-	719,-	0	7512	○	○	○	○	○	○	○
Dachklimaanlage	-	2.339,-	34	609	○	○	○	○	○	○	○
Wärmetauscher	-	709,-	7	565	○	○	○	○	○	○	○
Küche											
Kühlschrank (190 l) mit integriertem Backofen und Grill	-	619,-	20	290	○	○	○	○	○	○	○
Toilettenraum											
Keramiktoilette	-	179,-	25	7243	○	○	○	○	○	○	○
Multimediasysteme											
Top View 360° Kamera (nur in Verbindung mit SA 9582 "Dethleffs Naviceiver")	-	2.059,-	6	7173	○	○	○	○	○	○	○

	in Paket enthalten	Preis € (inkl. MwSt)	Mehrgewicht (kg)	Code	T 6810-2 EB	T 7150-2 DBM	T 7150-2 DBT	T 7150-2 EB	I 7150-2 DBM	I 7150-2 DBT	I 7150-2 EB
Sonstiges											
Zulassungsdokumente	-	175,-	0	0	◆	◆	◆	◆	◆	◆	◆

Esprit Eighty Eight

Pluspunkte Interieur



» Die Dachschränke schließen sanft mit Softeinzug und sind bis ins Fahrerhaus durchlaufend und indirekt beleuchtet



» Lederlenkrad und -schaltknäuf im Amateurbrett mit Chromringen (Multifunktionslenkrad Option)



» Dethlefs Naviceiver inkl. Wohnmobil-Navigation und DAB+ Radioempfang. Zusätzlich ist eine Anzeige der Werte des Boardcontrols möglich



» Schalterelemente griffgünstig am Eingangsbereich positioniert



» Perfekt versorgt mit sieben 230-V- bzw. zwei USB-Steckdosen



» Immer gern genutzt: Bodenfächer



» I: Schlafkomfort vom Feinsten: Hubbett mit 195 x 150 cm Liegefläche



» T: Komfortable Pilotensitze mit Höhe-Neigeverstellung und gepolsterten Armlehnen



» I: Komfortable Pilotensitze mit Höhe-Neigeverstellung und Gurtintegration

Esprit Eighty Eight

Pluspunkte Exterieur



» Da passt was rein: hohe Heckgaragen (modellabhängig) mit 250 kg Traglast, beidseitig beladbar. Die Klappen lassen sich bequem mit einer Hand bedienen. Beleuchtung über ein LED-Lichtband



» T: Sieht schick aus und bringt Sicherheit: LED- Tagfahrlicht



» I: Oberklasseanspruch: chromierte Scheinwerfereinfassung, LED-Tagfahrlicht und Sichtschutzgitter am Kühlergrill




» Gut isolierend und sicher: automotiv Rahmenfenster



» Extrabreite Wohnraumtüre (70 cm) mit Zentralverriegelung, sicherer 2-Punkt-Verriegelung, Fenster und Fliegengitter-Jalousie



» Doppelspiegel für ein optimales Blickfeld



» Ein zusätzlicher Warmluftstrang der Aufbauheizung hält Front- und Seitenscheiben zuverlässig von Kondenswasser und Frost frei



» Dethleffs Lifetime-Plus: Der holzfreie Unterboden ist GFR-verkleidet



» Bequem: ausziehbarer Gasflaschenkasten für einen einfachen Gasflaschenwechsel