

Magic Edition



Teilintegrierte | Integrierte

Steckbrief**

zul. Gesamtmasse	3.499 – 4.250 kg
Gesamtlänge	739 – 741 cm
Gesamtbreite	233 cm
Fahrzeughöhe	294 cm
Chassis	Fiat Hochrahmen
Schlafplätze	3 – 4
Basis-Motorisierung	2,3 MJET
	96 (130) kW(PS)

Preis **von 66.999,- bis 76.999,- €**

* Maximalwerte teilweise nicht bei allen Modellen bzw. nur in Verbindung mit Sonderausstattung möglich.



Magic Edition Pluspunkte

- + Umfangreiches Ausstattungspaket mit Spareffekt
- + Geringe Fahrzeughöhe (294 cm)
- + Stehhöhe 198 cm
- + Große Kühl-Gefrierkombination mit 190 l inkl. 35 l Gefrierfach
- + Möglichkeit eines 5. gurtgesicherten Sitzplatzes (Option)
- + Stromsparendes LED-Lichtkonzept mit attraktiver, indirekter Beleuchtung
- + 70 cm breite Wohnraumtüre mit bequemem, tief positioniertem Coupéeinstieg
- + Stufenlose Bodenkonstruktion vom Fahrerhaus bis zum Bad



T/I 3 DBM



Integrierte



T/I 3 DBM



Serienausstattung

Fahrgestell (zusätzlich zur Basis-Ausstattung, siehe Seite 3)

- Verstellbare Außenspiegel inkl. Totwinkelspiegel und integriertem Blinker (bei Teilintegrierten)
- Kühler durch Gitter in Fahrzeugfront zusätzlich geschützt (bei Integrierten)

Aufbau

- Bodenstärke 42 mm, Seitenwandstärke 34 mm und Dachstärke 35 mm
- Heckleuchenträger: 3. Bremsleuchte, Integralrückleuchten mit LED Lichtband
- Heckgarage: zwei Garagenklappen, Heckabsenkung (150 Kg Flächenlast), beheizt, mit Zurrleisten, beleuchtet, 1x 230 V Steckdose, GFK-Antislip-Bodenbelag
- Wohnraumtür: 70 cm, Fliegengittertür, Vorzeltleuchte, Abfalleimer
- Dachhaube 40 x 40 cm über der Sitzgruppe
- Fahrerhaus-Jalousien für beste Isolation und Sichtschutz (bei Integrierten)
- Fenster in der T-Haube (bei Teilintegrierten)
- Pilotensitze: integrierte Kopfstütze, zwei gepolsterte Armlehnen, drehbar, höhen- und neigeverstellbar
- Hubbett (bei Integrierten)
- Höhenverstellbares Queensbett (bei T/I 3 DBM)

Bordtechnik

- Gasflaschenkasten für 2 x 11 Kg
- Zuschalt-/Trennautomatik für Starter- und Aufbauatterie sowie Kühlschrank
- LED-Beleuchtung im gesamten Fahrzeug
- Baldachin mit Spots über der Aufbauatur

Küche

- Gourmet-Küche: 3-Flamm-Kocher, großzügige Schubladen mit Soft-Close Einzug, großzügige Arbeitsfläche
- Großer Kühlschrank mit separatem Frosterfach und automatischer Energiewahl (AES)
- Küchendachschrank mit beleuchtetem Baldachin

Badezimmer

- Ausstattung mit Schränken, Abstellflächen, großen Spiegeln, Becher- und Toilettenpapierhalter
- Duschrost (bei T/I 2 EB)

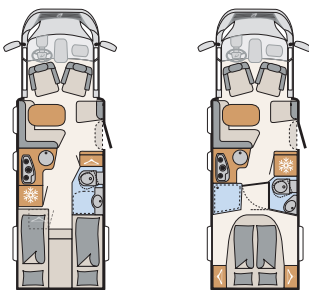
Wohnkomfort

- AirPlus Dachschrank-Hinterlüftung zur Vermeidung von Kondenswasserbildung
- Stufenloser Wohnraum
- Festbetten mit Holzlattenrost und 7-Zonen Matratzen aus klimaregulierendem Material
- Durchgehende Dachschränke im Heckbereich (bei T/I 2 EB)
- Dachschrankklappen leise schließend (Softclose)
- Raumhoher Kleiderschrank mit praktischen Wäschefächern im oberen Bereich (bei T/I 2 EB)
- Kleiderschrank links und rechts neben dem Kingsize-Bett (bei T/I 3 DBM)
- Schuhschrank im Eingangsbereich
- Ganzkörperspiegel

Innenausstattung

- Holzdekor Dakota Eiche mit der Wohnwelt Tizio

Magic Edition Teilintegrierte



MAGIC EDITION		T 2 EB	T 3 DBM
Preis	€	66.999,-	66.999,-

Finanzierungshinweis

Günstige Finanzierungsangebote unter www.dethleffs.de/finance

Chassis-Typ		Fiat Hochrahmen	Fiat Hochrahmen
Länge	cm	741	741
Breite	cm	233	233
Höhe	cm	294	294
Innenhöhe	cm	198	198
Anhängelast gebremst/ungebremst	kg	2000 / 750	2000 / 750
Bereifung		225/75R 16C	225/75R 16C
Radstand	cm	404	404
Liegeflächen Hubbett/Alkoven	cm	-	-
Mitte	cm	215x120/70 ¹	215x120/65 ¹
Heck	cm	190x85 / 205x80	190x150
Bettumbau Liegewiese	cm	210x205/190 ²	-
Schlafplätze max.		3 ¹	3 ¹
Basis-Motorisierung		2,3 MJET	2,3 MJET
kW (PS)		96 (130)	96 (130)
Nettogewicht	kg	2920 ³	2920 ³
Masse in fahrbereitem Zustand	kg	3075 ³	3075 ³
Zuladung	kg	424	424
Technisch zul. Gesamtmasse	kg	3499	3499
Zul. Personen im Serienzustand		4	4
Zul. Personen max. möglich		5 ⁴	4
Heizung		Combi 6	Combi 6
Kühlschrank / davon Frosterfach	l	190 / 35	190 / 35
Wasservorrat inkl. Boiler (red. Vol.)	l	107 (20)	107 (20)
Volumen Abwassertank	l	90	90
Markisenlänge (optional)	m	4,5	4,5
Maße Stauraumtüre rechts serienmäßig/max.	cm	85x110 / -	85x115 / -
Maße Stauraumtüre links serienmäßig/max.	cm	85x110 / -	85x115 / -
Batterie/Ladegerät	Ah/A	95 / 18	95 / 18
Anzahl Steckdosen	230V/12V/USB	7 / 1 / 2	7 / 1 / 2

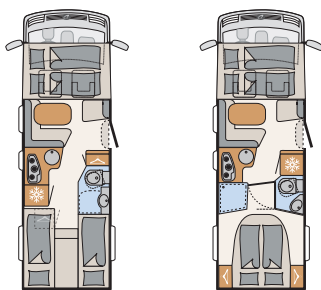
¹ nur in Verbindung mit Sonderausstattung "Bettumbau Sitzgruppe quer"

² nur in Verbindung mit Sonderausstattung "Bettumbau Einzelbett zu Doppelbett"

³ Gewichte inklusive der Magic Edition Ausstattung

⁴ nur in Verbindung mit Sonderausstattung "zusätzlicher Sitzplatz"

Magic Edition Integrierte



MAGIC EDITION		I 2 EB	I 3 DBM
Preis	€	76.999,-	76.999,-

Finanzierungshinweis

Günstige Finanzierungsangebote unter www.dethleffs.de/finance

Chassis-Typ		Fiat Hochrahmen	Fiat Hochrahmen
Länge	cm	739	739
Breite	cm	233	233
Höhe	cm	294	294
Innenhöhe	cm	198	198
Anhängelast gebremst/ungebremst	kg	2000 / 750	2000 / 750
Bereifung		225/75R 16C	225/75R 16C
Radstand	cm	404	404
Liegeflächen Hubbett/Alkoven	cm	195x150	195x150
Mitte	cm	215x120/70 ¹	-
Heck	cm	190x85 / 205x80	190x150
Bettumbau Liegewiese	cm	210x205/190 ²	-
Schlafplätze max.		5 ¹	4
Basis-Motorisierung		2,3 MJET	2,3 MJET
kW (PS)		96 (130)	96 (130)
Nettogewicht	kg	2980 ³	2980 ³
Masse in fahrbereitem Zustand	kg	3135 ³	3135 ³
Zuladung	kg	364	364
Technisch zul. Gesamtmasse	kg	3499	3499
Zul. Personen im Serienzustand		4	4
Zul. Personen max. möglich		5 ⁴	4
Heizung		Combi 6	Combi 6
Kühlschrank / davon Frosterfach	l	190 / 35	190 / 35
Wasservorrat inkl. Boiler (red. Vol.)	l	107 (20)	107 (20)
Volumen Abwassertank	l	90	90
Markisenlänge (optional)	m	5,5	5,5
Maße Stauraumtüre rechts serienmäßig/max.	cm	85x110 / -	85x115 / -
Maße Stauraumtüre links serienmäßig/max.	cm	85x110 / -	85x115 / -
Batterie/Ladegerät	Ah/A	95 / 18	95 / 18
Anzahl Steckdosen	230V/12V/USB	7 / 1 / 2	7 / 1 / 2

¹ nur in Verbindung mit Sonderausstattung "Bettumbau Sitzgruppe quer"

² nur in Verbindung mit Sonderausstattung "Bettumbau Einzelbett zu Doppelbett"

³ Gewichte inklusive der Magic Edition Ausstattung

⁴ nur in Verbindung mit Sonderausstattung "zusätzlicher Sitzplatz"

Pakete

MAGIC EDITION Ausstattung

	Einzelpreis €	Teilintegrierte	Integrierte
Komponenten des Chassis-Pakets Fiat T	3.904,-	✓	-
Komponenten des Chassis-Pakets Fiat I	3.352,-	-	✓
Alufelgen 16" Fiat	540,-	✓	✓
Chassisfarbe Schwarz / Kühlergrill silber	780,-	✓	-
Trittschweller Fahrerhaus	359,-	✓	-
Verdunklungsjalousien im Fahrerhaus	609,-	✓	⊙
Außendesign in Glattblech Titansilber-Metallic	1.199,-	✓	✓
Panorama-Dachhaube 70x50 cm über der Sitzgruppe	519,-	✓	-
Panorama-Dachhaube 75x105 cm über der Sitzgruppe	1.289,-	-	✓
Ausstellfenster in der T-Haube	1.189,-	✓	-
Rahmenfenster	659,-	✓	✓
Aufbautüre mit Fenster und Zentralverriegelung (inkl. Fahrerhaustüre)	439,-	✓	✓
Flachbildschirmhalterung	369,-	✓	✓
Bord-Control-Panel Luxus	709,-	✓	✓
Digitales Bedienelement für Warmluftheizung (Steuerung mit Truma App möglich)	119,-	✓	✓
Indirekte Ambientebeleuchtung	679,-	✓	✓
Bettumbau Einzelbetten zu Doppelbett	329,-	✓	✓
Schalter und Steckdosen in Chrom	129,-	✓	✓
L-Sitzgruppe mit freistehendem Tisch	329,-	✓	✓
Fahrerhaustüre links	1.949,-	-	✓
Summe Einzelpreise MAGIC EDITION Ausstattung		12.860,-	12.090,-
Grundpreis Fahrzeug		58.999,-	68.999,-
Gesamtpreis Fahrzeug		71.859,-	81.089,-
Angebotspreis MAGIC EDITION		66.999,-	76.999,-
Ersparnis		4.860,-	4.090,-

✓ enthalten ⊙ Serienausstattung - nicht enthalten



Sonderausstattung

	in Paket enthalten	Preis € (inkl. MwSt)	Mehrgewicht (kg)	Code	T 2 EB	T 3 DBM	I 2 EB	I 3 DBM
Fahrgestell								
Fiat Ducato Multijet 150 (2,3 l / 150 PS)	-	1.849,-	0	0	○	○	○	○
Fiat Ducato Multijet 180 (2,3 l / 180 PS)	-	3.979,-	0	0	○	○	○	○
Fiat Ducato Maxi Fahrgestell (4.250 kg zul. Gesamtgewicht)	-	1.699,-	40	0	○	○	○	○
Auflastung auf 3.850 kg	-	289,-	0	808	○	○	○	○
Alufelgen Dethleffs 16 Zoll	-	1.029,-	0	8045	○	○	○	○
Stützen (2 Stk.) für Anbau hinten	-	309,-	6	390	○	○	○	○
Automatikgetriebe (6-Gang)	-	2.023,-	17	11	○	○	○	○
Anhängekupplung (bei Anhängerbetrieb Zgg. beachten)	-	1.339,-	35	273	○	○	○	○
Verstärkte Schraubfeder Vorderachse	-	669,-	0	1889	-	-	○	○
Zusätzlicher Sitzplatz	-	469,-	11	435	○	-	○	-
Sitzheizung und Lordosestütze/Pumpe für Pilotensitz	-	719,-	2	1659	-	-	○	○
Fahrzeugaufbau außen								
Hoher charakteristischer Heckleuchenträger inkl. Dachreling	-	1.139,-	12	418	○	○	○	○
Fahrradhalter für 3 Fahrräder (Heckmontage)	-	369,-	9	938	○	○	○	○
Fahrradhalter absenkbar (mit 3 Schienen)	-	619,-	10	7482	○	○	○	○
Fahrradhalter für 4 Fahrräder (Heckmontage)	-	449,-	10	815	○	○	○	○
Panorama-Dachhaube 70x50 cm über dem Hubbett	-	419,-	8	246	-	-	○	○
Fenster zusätzlich im Badezimmer	-	219,-	5	372	○	○	○	○
Cassettenmarkise Omnistor 4,5 m (manuell)	-	1.159,-	50	930	○	○	-	-
Cassettenmarkise Omnistor 5,5 m (manuell)	-	1.499,-	58	494	-	-	○	○
Alarmanlage (für Türen der Zentralverriegelung)	-	559,-	4	322	○	○	○	○
Fahrzeugaufbau innen								
Tresor	-	189,-	13	323	○	○	○	○
Feuerlöscher 2 kg	-	139,-	4	1878	○	○	○	○
Rauchmelder	-	99,-	1	1891	○	○	○	○
Möbelvarianten								
Bettumbau Sitzgruppe quer	-	399,-	5	1944	○	○	○	-
Dachschrank im Fahrerhaus anstelle Hubbett	-	539,-	0	679	-	-	○	○
Textile Ausstattung								
7-Zonen Matratze mit Gel-Einlage	-	429,-	4	0	○	○	○	○
Teppich gekettelt, lose verlegt	-	469,-	8	851	○	○	○	○
Echtleder-Wohnwelt Puritani	-	3.989,-	12	8932	○	○	○	○
Elektro-Installation								
2. Aufbauakku 95 Ah	-	329,-	27	830	○	○	○	○
Solaranlage (2x 60 Watt)	-	1.859,-	15	922	○	○	○	○
Gas-Installation								
Gassteckdose außen Gasdruck 30 mbar	-	199,-	1	878	○	○	○	○
Automatische Gasflaschenumschaltung inkl. Crashesensor (Gewicht inkl. optionaler 11 kg Alu-Gasflasche)	-	469,-	13	1577	○	○	○	○
Wasserversorgung/-installation								
Abwassertank isoliert	-	159,-	3	665	○	○	○	○
Schalter für Wasserpumpe	-	89,-	1	397	○	○	○	○
Heizung/Klima								
App Steuerung für Warmluftheizung (nur in Verbindung mit SA 6622)	-	509,-	1	9659	○	○	○	○
Fußbodenerwärmung elektrisch (partiell)	-	659,-	9	763	○	○	○	○
Warmwasserheizung	-	2.479,-	30-50	761	○	○	○	○
Warmwasserheizung Fahrerhaus (nur in Verbindung mit Warmwasserheizung möglich - nicht in Verbindung mit Fahrerhausteppich)	-	559,-	10	6709	○	○	○	○
Warmwasser Fußboden-Erwärmung (nur mit Warmwasserheizung)	-	659,-	10	1603	○	○	○	○
Dachklimaanlage	-	2.339,-	34	609	○	○	○	○
Wärmetauscher	-	709,-	7	565	○	○	○	○
Küche								
Kühlschrank (190 l) mit integriertem Backofen und Grill	-	619,-	20	290	○	○	○	○
Dunstabzugshaube	-	479,-	2	344	○	○	○	○

	in Paket enthalten	Preis € (inkl. MwSt)	Mehrgewicht (kg)	Code	T 2 EB	T 3 DBM	I 2 EB	I 3 DBM
Multimediasysteme								
Flachbildschirm 19" (inkl. DVB-T 2 HD/T, DVB-S2 Receiver, DVD, HDMI, Weitwinkel)	–	619,-	3	1896	○	○	○	○
Automatische SAT Anlage 65	–	2.579,-	13	1741	○	○	○	○
Automatische SAT Anlage 65 Twin	–	2.739,-	13	7670	○	○	○	○
Automatische SAT Anlage 85	–	3.289,-	21	7671	○	○	○	○
Automatische SAT Anlage 85 Twin	–	3.509,-	15	1637	○	○	○	○
Rückfahrkamera (Einfachkamera) (nur in Verbindung mit SA 9582 "Dethleffs Naviceiver")	–	429,-	2	1642	○	○	○	○
Rückfahrkamera (Doppelkamera) (nur in Verbindung mit SA 9582 "Dethleffs Naviceiver")	–	819,-	2	1641	○	○	○	○
Top View 360° Kamera (nur in Verbindung mit SA 9582 "Dethleffs Naviceiver")	–	2.059,-	6	7173	○	○	○	○
Dethleffs Naviceiver inkl. DAB+, Truck Navigation und Vernetzung mit dem Bordcontrolpanel	–	1.699,-	3,5	9582	○	○	○	○
Sonstiges								
Zulassungsdokumente	–	175,-	0	0	◆	◆	◆	◆

Magic Edition

Pluspunkte Interieur



» Eleganter hinterleuchtetes Möbelelement im Eingangsbereich mit Fächern, Ablagen und Einstiegsgriff



» Schwenkbare Bildschirmhalterung auf Augenhöhe inkl. Strom- und Antennenanschluss (Bildschirm ist Option)



» Raumhoher Kleiderschrank im T / I 2



» T: Das serienmäßige Fenster in der Fahrer-haushaube taucht die Sitzgruppe in helles Licht



» I: Komfortabel: Viel Kopffreiheit, 195 x 150 cm Schlaffläche, SchlafGut-Bettsystem



» Die großen Dachfenster sind in einen eleganten, hinterleuchteten Baldachin eingelassen (Teilintegrierte). Die Dachschrankklappen schließen sanft mit Softeinzug



» Die gesamte Innenraumbelichtung ist auf stromsparende LED-Lichttechnik ausgelegt



» Die vorgesetzte Küchenrückwand ist schick und pflegeleicht



» Dethleffs Naviceiver (Option) inkl. Wohnmobil-Navigation und DAB+ Radioempfang. Zusätzlich ist eine Anzeige der Werte des Boardcontrols möglich

Magic Edition

Pluspunkte Exterieur



» T: Optimaler Luftaustausch mit dem serienmäßigen Fenster in der Fahrerhaushaube




» T: Attraktiv und sicher: Integral-Rückleuchte mit LED-Nachfahrlicht



» T: Runden das Design harmonisch ab: Fahrerhaus-Trittschweller mit massiver Aluminium-Trittplatte



» T: Sieht schick aus und bringt Sicherheit: LED-Tagfahrlicht



» I: Schnelle Scheibentfrostung durch Warmluftkanal der Aufbauheizung im Armaturenbrett



» I: Reisebus-typisch: hängend montierte und beheizte Spiegel für ein ungestörtes Blickfeld



» Extrabreite Wohnraumtüre (70 cm) mit Fenster, Zentralverriegelung und Fliegengitterjalousie



» Die sehen gut aus: 16-Zoll-Alufelgen (Abb. Maxi-Chassis)



» I: Serienmäßig: Fahrerhaustüre inkl. elektr. Fensterhebern für einen bequemen Einstieg



» Gut geschützt vor Hagel: widerstandsfähiges GFK-Dach



» Sicher und gut isolierend: die dunklen Rahmenfenster