


Esprit Integrierte

Der Esprit vereint modernes Design im nordischen Stil mit exzellentem Oberklasse-Komfort. Zum winterfesten Ganzjahresbegleiter macht ihn sein beheizbarer Doppelboden mit der darin frostsicher verlegten Wasserinstallation. 26 cm hoch, bietet er gut nutzbaren, zusätzlichen Stauraum.

Polster



+ Wohnwelt Kari



+ Echtleder-Wohnwelt Rubino *



+ Echtleder Individual *



+ Wohnwelt Nubia *

Holzdekor



+ Holzdekor Noce Nagano

* optional erhältlich

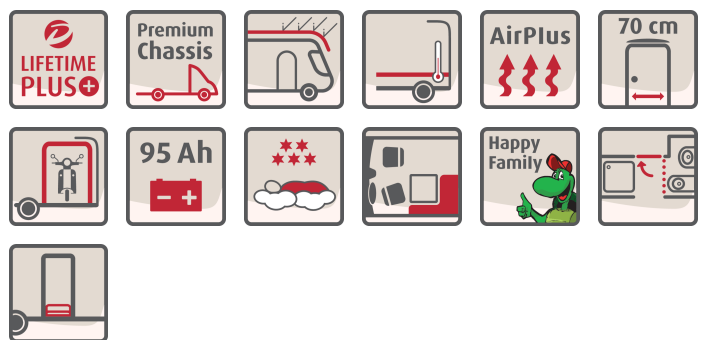
Steckbrief*

Technisch zul. Gesamtmasse	4250 / 4500 kg
Gesamtlänge ca.	781 cm
Gesamtbreite ca.	233 cm
Gesamthöhe ca.	298 cm

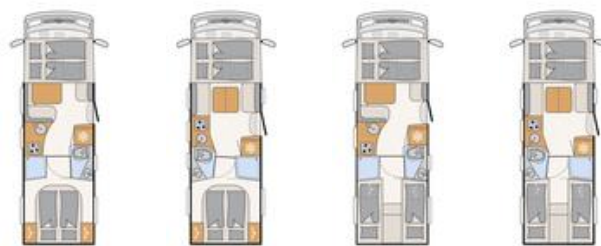
* Maximalwerte teilweise nicht bei allen Modellen bzw. nur in Verbindung mit Sonderausstattung möglich.

Pluspunkte

- + Winterfest: Beheizter Doppelboden mit frostgeschützter Wasserinstallation
- + Ideale Fahreigenschaften: Premium-Tiefrahmenchassis mit 145 mm Absenkung und bis zu 4,5 t zul. Gesamtgewicht
- + Großes, komfortables Hubbett (200x150 cm), elektrisch bedienbar
- + Große Heckgarage mit beidseitigen Türen, 250 kg Flächenlast, GFK Antislip Bodenbelag, Vliesverkleidung, Zurrschienen, Beleuchtung und Einhandbedienung
- + Gourmet-Küche: 3-Flamm-Kocher, großzügige Schubladen mit Soft-Close Einzug, Schneidbrett, Apothekerauszug, Mülleimer und Zentralverriegelung



Esprit Integrierte



Esprit Integrierte		I 7150-2 DBM	I 7150-2 DBL	I 7150-2 EB	I 7150-2 EBL
Preis (inkl. MwSt)	€	95.699,-	96.799,-	95.699,-	96.799,-
Serien-Fahrgestell		Fiat Ducato Maxi AL-KO Tiefrahmen	Fiat Ducato Maxi AL-KO Tiefrahmen	Fiat Ducato Maxi AL-KO Tiefrahmen	Fiat Ducato Maxi AL-KO Tiefrahmen
Abgasnorm		Euro 6d Final	Euro 6d Final	Euro 6d Final	Euro 6d Final
Gesamtlänge ca.	cm	781	781	781	781
Gesamtbreite ca.	cm	233	233	233	233
Gesamthöhe ca.	cm	298	298	298	298
Stehhöhe im Wohnbereich ca.	cm	205	205	205	205
Isolierung Boden / Wand / Dach	mm	43 / 34 / 35	43 / 34 / 35	43 / 34 / 35	43 / 34 / 35
Anhängelast gebremst/ungebremst	kg	1750 (750)	1750 (750)	1750 (750)	1750 (750)
Reifengröße		225/75R 16C	225/75R 16C	225/75R 16C	225/75R 16C
Radstand ca.	mm	4500	4500	4500	4500
Bettenmaß Bug L x B ca.	cm	200 x 150	200 x 150	200 x 150	200 x 150
Bettenmaß Mitte L x B ca.	cm	206 x 123 - 88 ○	-	206 x 123 - 88 ○	-
Bettenmaß Heck L x B ca.	cm	200 x 160	200 x 160	215 x 80 / 220 x 80 / 210 x 200 - 193	215 x 80 / 220 x 80 / 210 x 200 - 193
Schlafplätze serienmäßig / max.		4 / 5 ○	4	4 / 5 ○	4
Basis-Motorisierung		140 Multijet 3	140 Multijet 3	140 Multijet 3	140 Multijet 3
kw (PS)		103 (140)	103 (140)	103 (140)	103 (140)
Leergewicht ca.	kg	3240	3240	3240	3240
Masse in fahrbereitem Zustand ca.	kg	3430	3430	3430	3430
Höchstzuladung ca.	kg	820 / 1070 ○	820 / 1070 ○	820 / 1070 ○	820 / 1070 ○
Technisch zul. Gesamtmasse	kg	4250 / 4500 ○	4250 / 4500 ○	4250 / 4500 ○	4250 / 4500 ○
Zulässige Personenzahl		4 - 5 ○	4	4 - 5 ○	4
Heizung		WL, 6 kW Gas / WW, 6 kW Gas-Elektrisch ○ / WL, 7.8 kW Gas-Elektrisch ○	WL, 6 kW Gas / WW, 6 kW Gas-Elektrisch ○ / WL, 7.8 kW Gas-Elektrisch ○	WL, 6 kW Gas / WW, 6 kW Gas-Elektrisch ○ / WL, 7.8 kW Gas-Elektrisch ○	WL, 6 kW Gas / WW, 6 kW Gas-Elektrisch ○ / WL, 7.8 kW Gas-Elektrisch ○
Kühlschrankvolumen (davon Gefrierfach) ca.	l	141 (23) / 177 (35) ○	141 (23) / 177 (35) ○	141 (23) / 177 (35) ○	141 (23) / 177 (35) ○
Abwassertank ca.	l	156	156	156	156
Wasservorrat inkl. Boiler (red. Vol.) ca.	l	166 (20)	166 (20)	166 (20)	166 (20)
Lichtes Maß Garagentür/-klappe li. (B x H)	cm	100 x 105	100 x 105	100 x 80 / 100 x 110 ○	100 x 80 / 100 x 110 ○
Lichtes Maß Garagentür/-klappe re. (B x H)	cm	100 x 105	100 x 105	100 x 80 / 100 x 110 ○	100 x 80 / 100 x 110 ○
Steckdosen 12 V/ 230 V/ USB		1 / 7 / 2	1 / 7 / 2	1 / 7 / 2	1 / 7 / 2

Serienausstattungen

I 7150-2 DBM	I 7150-2 DBL	I 7150-2 EB	I 7150-2 EBL
--------------	--------------	-------------	--------------

Fahrgestell Fiat				
Fiat Ducato Maxi AL-KO Tiefrahmen mit Breitspur-Hinterachse (4.250 kg zul. Gesamtgewicht)	⊙	⊙	⊙	⊙
Fiat Ducato Multijet 140 (2,2 l / 140 PS)	⊙	⊙	⊙	⊙
Stahlfelgen 16 Zoll inkl. Radvollblenden	⊙	⊙	⊙	⊙
Fahrgestell Ausstattung Fiat				
6 Gang Schaltgetriebe	⊙	⊙	⊙	⊙
ABS (Anti-Blockiersystem) / EBD (Elektronische Bremskraftverteilung)	⊙	⊙	⊙	⊙
Automatischer Bremsassistent nach einer Kollision	⊙	⊙	⊙	⊙
Cup Holder im Armaturenbrett mittig	⊙	⊙	⊙	⊙
Dieseltank 90 Liter inkl. 19L AdBlue Tank	⊙	⊙	⊙	⊙
ESP inkl. ASR, Traction Plus, Hill Holder und Hill Descent Control	⊙	⊙	⊙	⊙
Fahrer- und Beifahrerairbag	⊙	⊙	⊙	⊙
Fahrerhaus Klimaanlage manuell	⊙	⊙	⊙	⊙
Fix&Go Kit	⊙	⊙	⊙	⊙
Frontantrieb	⊙	⊙	⊙	⊙
Kühler durch Gitter in Fahrzeugfront zusätzlich geschützt	⊙	⊙	⊙	⊙
Pilotensitze: integrierte Kopfstütze, drehbar, höhen- und neigeverstellbar inkl. zwei gepolsterte Armlehnen	⊙	⊙	⊙	⊙
Schmutzfänger an Hinterachse	⊙	⊙	⊙	⊙
Seitenwind Assistent	⊙	⊙	⊙	⊙
Sichtschutz in Frontscheibe horizontal verstellbar und seitliche Faltverdunkelung für beste Isolation	⊙	⊙	⊙	⊙
Sitzplatzerkennung für Fahrer- und Beifahrersitz	⊙	⊙	⊙	⊙
Stabilitätskontrollsystem für Anhänger	⊙	⊙	⊙	⊙
Tempomat	⊙	⊙	⊙	⊙
Vibrationsarme, elektrisch verstellbare und beheizbare Außenspiegel in Reisebus-Optik (zweiteilig)	⊙	⊙	⊙	⊙
Wegfahrsperr	⊙	⊙	⊙	⊙
Außen Ausstattungen				
70 cm breite Wohnraumbür mit Fenster und Verdunkelung	⊙	⊙	⊙	⊙
Dachhaube 40 x 40 cm über der Sitzgruppe	⊙	⊙	⊙	⊙
Doppelboden teilweise über die gesamte Fahrzeugbreite durchgängig beladbar	⊙	⊙	⊙	⊙
Doppelverglaste Rahmenfenster mit Verdunklung & Mückenschutz	⊙	⊙	⊙	⊙
Fliegengitter-Aufbautür	⊙	⊙	⊙	⊙
GFK Dach	⊙	⊙	⊙	⊙
Heckgarage: 2 Garagentüren mit Einhandbedienung, Heckabsenkung (250 Kg), beheizt, Zurrleisten, LED Leuchte über gesamte Breite, 230 V Steckdose, GFK Antislip-Bodenbelag und Wände mit Vlies	⊙	⊙	⊙	⊙
Heckleuchtenträger mit 3. Bremsleuchte, Integralrückleuchten mit LED-Lichtband und Heckspoiler mit eingezogenem Heckwand	⊙	⊙	⊙	⊙
Lifetime Plus Aufbautechnologie: Verrottungssichere Aufbaukonstruktion ohne Holzeinlagen, XPS Isolierung – mit GFK-verkleidetem Unterboden und Dach	⊙	⊙	⊙	⊙
Panorama-Dachhaube 40x40 cm mit Mückenschutzgitter und Verdunklungsrollo über dem Hubbett	⊙	⊙	⊙	⊙
Schlafzimmerfenster rechts und links	⊙	⊙	⊙	⊙
Seitenwände und Heckwand in Alu Glattblech	⊙	⊙	⊙	⊙
Wohnraumzugang mit komfortablem Coupe Einstieg	⊙	⊙	⊙	⊙
Wohnraumzugang mit komfortabler, breiter, elektrischer Trittstufe	⊙	⊙	⊙	⊙
Außen Design				
Außenlackierung Aufbau weiß	⊙	⊙	⊙	⊙
Innen Design				
Holzdekor Noce Nagano	⊙	⊙	⊙	⊙
Wohnwelt Kari	⊙	⊙	⊙	⊙
Textile Ausstattung				
Festbetten mit ergonomischen Holzlattenrosten und 150 mm starken 7-Zonen Premium Matratzen aus klimaregulierendem Material	⊙	⊙	⊙	⊙
Möbelvarianten				
AirPlus Dachschrank-Hinterlüftung zur Vermeidung von Kondenswasserbildung	⊙	⊙	⊙	⊙
Bettumbau Einzelbetten zu Doppelbett	–	–	⊙	⊙
Dachschrankklappen leise schließend (Softclose)	⊙	⊙	⊙	⊙

Serienausstattungen

	I 7150-2 DBM	I 7150-2 DBL	I 7150-2 EB	I 7150-2 EBL
Doppelbett hochgesetzt	⊙	⊙	—	—
Durchgehende Dachschränke im Heckbereich	—	—	⊙	⊙
Einzelbetten niedrig für bequemen Zugang und hohe Kopffreiheit	—	—	⊙	⊙
Gemütliche L-Sitzgruppe mit freistehendem, starren Tischfuß und 2 integrierte 3-Punkt-Gurte	⊙	—	⊙	—
Gemütliche Lounge Sitzgruppe mit freistehendem, starren Tischfuß	—	⊙	—	⊙
Kleiderschrank links und rechts neben dem Queensbett	⊙	⊙	⊙	⊙
Raumhohe Holz-Schiebetür zum Abtrennen des Schlafraums	⊙	⊙	⊙	⊙
Schuhschrank im Eingangsbereich	⊙	⊙	⊙	⊙
Stufenloser Wohnraum	⊙	⊙	⊙	⊙
elektrisches Hubbett im Fahrerhaus	⊙	⊙	⊙	⊙
Küche				
Gourmet-Küche: 3-Flamm-Kocher, großzügige Schubladen mit Soft-Close Einzug, Schneidbrett, Apothekerauszug, Mülleimer und Zentralverriegelung	⊙	⊙	⊙	⊙
Raumhoher Kühlschrank mit separatem Frosterfach und automatischer Energiewahl (AES) (141 l)	⊙	⊙	⊙	⊙
Badezimmer				
Ausstattung mit Schränken, Abstellflächen, Haken, großen Spiegeln und einer höhenverstellbaren Duscharmatur	⊙	⊙	⊙	⊙
Duschkonsole in schwarz und Badaccessoires	⊙	⊙	⊙	⊙
Duschrost	⊙	⊙	⊙	⊙
Fenster zusätzlich im Badezimmer	⊙	⊙	⊙	⊙
Großzügiges Raumbad mit separater Dusche und Toilettenraum mit zum Wohnraum schließender Türe	⊙	⊙	⊙	⊙
Heizung				
Digitales Bedienelement für Warmluftheizung	⊙	⊙	⊙	⊙
Heizung in der Sitzgruppe, zur optimalen Wärmeverteilung, verbaut	⊙	⊙	⊙	⊙
Warmluftheizung 6 kW mit Warmwasserboiler	⊙	⊙	⊙	⊙
Elektroinstallation				
Aufbaubatterie AGM, 95 Ah	⊙	⊙	⊙	⊙
Baldachin mit Spots über der Aufbau­tür	⊙	⊙	⊙	⊙
Bord-Control-Panel Luxus	⊙	⊙	⊙	⊙
EBL mit integriertem Überspannungsschutz und separatem FI Schutzschalter	⊙	⊙	⊙	⊙
LED-Beleuchtung im gesamten Fahrzeug	⊙	⊙	⊙	⊙
Vorzeltleuchte 12 V	⊙	⊙	⊙	⊙
Zuschalt-/Trennautomatik für Starter- und Aufbaubatterie sowie Kühlschrank	⊙	⊙	⊙	⊙
Wasserversorgung				
Druckwasserpumpensystem	⊙	⊙	⊙	⊙
Schalter für Wasserpumpe	⊙	⊙	⊙	⊙
Gasversorgung				
Gasflaschenkasten 2 x 11 Kg mit vereinfachtem Zugang	⊙	⊙	⊙	⊙

PAKETE ESPRIT INTEGRIERTE

Paket	Esprit GT Paket "White" (12193)	Esprit GT Paket "Grey" (12195)
Vorbereitung für Radiosystem inkl. Soundpaket im Fahrerhaus	x	x
Radioantenne DAB+ auf dem Dach montiert	x	x
Fahrerhaustüre links	x	x
Panorama-Dachhaube 75x105 cm inkl. beleuchtetem Baldachin im Wohnraum	x	x
Indirekte Ambientebeleuchtung über den Dachstauschränken	x	x
Stützen (2 Stk.) für Anbau hinten	x	x
Elektrischer Frontscheiben-Rollo	x	x
Automatische Gasflaschenumschaltung inkl. Crashesensor und EisEx	x	x
Dunstabzugshaube (Abluft) mit Zugluft-Stopper	x	x
Integrierte Einlinsen Rückfahrkamera	x	x
Zentralverriegelung für Fahrerhaus-, Wohnraumbtüre und Garagentüren	x	x
Armaturenbrett mit Aluminium Applikation	x	x
Elektrische Feststellbremse	x	x
10" DAB+ Naviceiver inkl. Wireless Apple CarPlay & Android Auto, Camper-Navigation und Lenkradfernbedienung (Upgrade auf den 7" DAB+ Moniceiver)	x	x
Digitaler Tacho mit digitalen Anzeigen und großem 7" Display	x	x
Wireless Phone Charger in der Mittelkonsole	x	x
Fahrerhaus Klimaanlage automatisch	x	x
Lederlenkrad und Schaltknäuf mit Ledermanschette	x	x
Alufelge Fiat 16 Zoll, schwarz	x	x
LED-Abblendlicht	x	x
Piloten-Luftschwingsitz von SKA	x	x
Sonnenblenden seitlich, als Rollo für Fahrer und Beifahrer	x	x
Panorama-Dachhaube 75x105 cm im Schlafraum	x	x
Innendesign GT inkl. erweiterter Küchenrückwand	x	x
Außendesign GT Advance White (Lackierung I-Front teilweise schwarz, erweiterte Beklebung GT White, Skidplate "rot")	x	
7" DAB+ Moniceiver inkl. Wireless Apple CarPlay & Android Auto und Lenkradfernbedienung	x	x
Außendesign GT Advance Grey (Lackierung I-Front teilweise schwarz, erweiterte Beklebung GT Grey, Skidplate "rot")		x
Summe Paket €	19.554,-	19.554,-
Sonderpreis €	14.499,-	14.499,-
Sie sparen €	5.055,-	5.055,-

Paket	Dual Battery System Paket 1 (7488)	Dual Battery System Paket 2 (7489)
Victron PowerAssist und PowerControl	x	x
Hochstrommodul	x	x
Elektroblock EBL 111	x	x
Victron Bedienpaneel über der Aufbautür	x	x
Victron Energy MultiPlus Lade-/Wechselrichterkombination 1600W/70A	x	
153 Ah Lithium Batterie	x	
307 Ah Lithium Batterie		x
Victron Energy MultiPlus Lade-/Wechselrichterkombination 3000W/120A		x
Sonderpreis €	3.999,-	6.999,-

Chassis-Paket (12125)	Preis €
Elektrische Feststellbremse	359,-
7" DAB+ Moniceiver inkl. Wireless Apple CarPlay & Android Auto und Lenkradfernbedienung	1.019,-
Armaturenbrett mit Aluminium Applikation	109,-
Fahrerhaus Klimaanlage automatisch	439,-
Lederlenkrad und Schaltknauf mit Ledermanschette	199,-
Summe Paket	2.125,-
Sonderpreis	1.829,-
Sie sparen	296,-

Chassis-Paket Advance (12119)	Preis €
10" DAB+ Naviceiver inkl. Wireless Apple CarPlay & Android Auto, Camper-Navigation und Lenkradfernbedienung (Upgrade auf den 7" DAB+ Moniceiver)	959,-
Digitaler Tacho mit digitalen Anzeigen und großem 7" Display	539,-
Wireless Phone Charger in der Mittelkonsole	239,-
Summe Paket	1.737,-
Sonderpreis	1.499,-
Sie sparen	238,-

Travel-Paket (12192)	Preis €
Vorbereitung für Radiosystem inkl. Soundpaket im Fahrerhaus	899,-
Radioantenne DAB+ auf dem Dach montiert	389,-
Fahrerhaustüre links	2.009,-
Panorama-Dachhaube 75x105 cm inkl. beleuchtetem Baldachin im Wohnraum	1.099,-
Indirekte Ambientebeleuchtung über den Dachstauschränken	689,-
Stützen (2 Stk.) für Anbau hinten	319,-
Elektrischer Frontscheiben-Rollo	1.859,-
Automatische Gasflaschenumschaltung inkl. Crashsensor und EisEx	489,-
Dunstabzugshaube (Abluft) mit Zugluft-Stopper	499,-
Integrierte Einlinsen Rückfahrkamera	239,-
Zentralverriegelung für Fahrerhaus-, Wohnraumtüre und Garagentüren	589,-
Summe Paket	9.079,-
Sonderpreis	7.999,-
Sie sparen	1.080,-

Light Moments (11137)	Preis €
Beleuchteter Einstiegsgriff	
Indirekte Beleuchtung im Badezimmer mit beleuchteter Duschkonsole	
Sockelbeleuchtung im gesamten Fahrzeug	
Durchgehender Baldachin mit indirekter Beleuchtung	
Küchenrückwand beleuchtet	
Indirekte dimmbare Wandflächen-Ambientebeleuchtung	
Sonderpreis	999,-

Vorbereitungskit (11350)	Preis €
Vorbereitung Solar	139,-
Vorbereitung Dach-Klimaanlage	39,-
Vorbereitung SAT-Anlage	119,-
Vorbereitung erste Rückfahrkamera	189,-
Vorbereitung zweite Rückfahrkamera	59,-
Summe Paket	545,-
Sonderpreis	269,-
Sie sparen	276,-

Sonderausstattungen

	in Paket enthalten	Preis € (inkl. MwSt)	Gewicht	Code	I 7150-2 DBM	I 7150-2 DBL	I 7150-2 EB	I 7150-2 EBL
Fahrgestell Fiat								
Alufelgen Dethleffs 16 Zoll	—	1.289,-	0	8045	○	○	○	○
Auflastung 4.500 kg	—	289,-	0	1585	○	○	○	○
Fiat Ducato Multijet 160 (2,2 l / 160 PS)	—	2.469,-	0	10774	○	○	○	○
Fiat Ducato Multijet 180 (2,2 l / 180 PS)	—	4.219,-	0	8554	○	○	○	○
Fahrgestell Ausstattung Fiat								
9-Gang Wandler-Automatikgetriebe	—	3.689,-	18	10736	○	○	○	○
Anhängekupplung (bei Anhängerbetrieb Zgg. beachten)	—	1.749,-	35	273	○	○	○	○
Elektrischer Frontscheiben-Rollo	TR-P, GT	1.859,-	8	1782	○	○	○	○
Hydraulische Hubstützen mit automatischer Nivellierung und Wiegefunktion	—	8.499,-	72	9663	○	○	○	○
LED-Abblendlicht	GT	1.079,-	1	7152	○	○	○	○
Luftfederung Hinterachse (2-Achser)	—	4.099,-	35	1658	○	○	○	○
Luftfederung Vorder- und Hinterachse (2-Achser)	—	10.999,-	85	1796	○	○	○	○
Piloten-Luftschwingsitz von SKA	GT	2.769,-	36	7505	○	○	○	○
Sitzheizung sowie Belüftung der Sitzfläche ^{14) 15)}	—	719,-	0	11147	○	○	○	○
Verstärkte Schraubfeder Vorderachse	—	689,-	0	1889	○	○	○	○
Zusätzlicher Sitzplatz	—	699,-	11	435	○	—	○	—
Außen Ausstattungen								
Cassettenmarkise Omnistor 5,0 m (manuell)	—	1.369,-	54	697	○	○	○	○
Fahrradhalter absenkbar (mit 3 Schienen)	—	749,-	10	7482	○	○	○	○
Fahrradhalter für 3 Fahrräder (Heckmontage)	—	379,-	9	938	○	○	○	○
Panorama-Dachhaube 75x105 cm inkl. beleuchtetem Baldachin im Wohnraum	TR-P, GT	1.099,-	12	849	○	○	○	○
Innen Design								
Echtleder Individual ¹⁴⁾	—	4.129,-	0	9785	○	○	○	○
Echtleder-Wohnwelt Rubino ¹⁴⁾	—	4.129,-	0	10443	○	○	○	○
Wohnwelt Nubia	—		0	10442	○	○	○	○
Textile Ausstattung								
Teppich gekettelt, lose verlegt	—	649,-	8	851	○	○	○	○
Möbelvarianten								
Bettenbau Sitzgruppe quer	—	419,-	9	1944	○	—	○	—
Dachschränke im Fahrerhaus anstelle Hubbett	—	559,-	0	679	○	○	○	○
Einzelbetten hochgesetzt inkl. komfortablen Aufstiegsstufen	—	359,-	5	652	—	—	○	○
Isofix Kindersitzbefestigung für 3. und 4. Sitzplatz in Fahrtrichtung	—	279,-	5	8125	○	—	○	—
Küche								
Dunstabzugshaube (Abluft) mit Zugluft-Stopper	TR-P, GT	499,-	2	344	○	○	○	○
Kühlschrank (177 l), Türe beidseitig zu öffnen mit integriertem Backofen	—	769,-	20	290	○	○	○	○
Winterabdeckung für Kühlschranklüftungen	—	89,-	1	282	○	○	○	○
Badezimmer								
Keramiktoilette ¹⁶⁾	—	189,-	25	7243	○	○	○	○
Zerhacker-Keramiktoilette mit Fäkalientank	—	2.999,-	22	1625	○	○	○	○
Multimedia								
Automatische SAT Anlage 65 Twin	—	3.079,-	13	7670	○	○	○	○
Flachbildschirm 22" (inkl. DVB-T 2 HD/T, DVB-S2 Receiver, DVD, HDMI, Weitwinkel) ²⁾	—	809,-	3	1799	○	○	○	○
Flachbildschirm 32" ²⁾	—	1.339,-	7	9807	○	○	○	○
Flachbildschirmhalter	—	379,-	3	325	○	○	○	○
Integrierte Einlinsen Rückfahrkamera	TR-P, GT	239,-	5	7636	○	○	○	○
Soundpaket Wohnraum ¹²⁾	—	549,-	10	9964	○	○	○	○
Top View 360° Kamera	—	2.119,-	6	7173	○	○	○	○
Zusätzlicher Flachbildschirm 22" (inkl. DVB-T 2 HD/T, DVB-S2 Receiver, DVD, HDMI, Weitwinkel) ¹⁷⁾	—	809,-	4	7490	○	○	○	○
Zusätzlicher Flachbildschirm-Halter	—	379,-	3	1809	○	○	○	○
Zweite Rückfahrkamera im Heckleuchtenträger	—	289,-	1	11541	○	○	○	○

Sonderausstattungen

	in Paket enthalten	Preis € (inkl. MwSt)	Gewicht	Code	I 7150-2 DBM	I 7150-2 DBL	I 7150-2 EB	I 7150-2 EBL
Heizung								
App Steuerung für Warmluftheizung	—	529,-	2	9659	○	○	○	○
Bedienung Warmwasserheizung mit Smartphone-App ¹¹⁾	—	739,-	0	7512	○	○	○	○
Warmluftheizung 6 kW mit 1,8 kW Elektroheizstab und Warmwasserboiler inkl. digitalem Bedienelement	—	594,-	2	330	○	○	○	○
Warmwasser-Teppich für das Fahrerhaus ¹¹⁾	—	579,-	10	6709	○	○	○	○
Warmwasserheizung mit Warmwasserboiler, automatischem Ablassventil, Absperrventil für den Schlafrum und digitalem Bedienelement	—	2.699,-	40	761	○	○	○	○
Wärmetauscher für Warmwasserheizung ¹¹⁾	—	729,-	7	565	○	○	○	○
Klima								
Dachklimaanlage	—	2.409,-	36	11670	○	○	○	○
Elektroinstallation								
Solaranlage 100 Watt	—	1.909,-	15	922	○	○	○	○
Wasserversorgung								
Außendusche in Heckgarage installiert (Warm-/ Kaltwasser)	—	269,-	1	1574	○	○	○	○
Gasversorgung								
Automatische Gasflaschenumschaltung inkl. Crashsensor und EisEx	TR-P, GT	489,-	3	1577	○	○	○	○
Gassteckdose außen Gasdruck 30 mbar	—	209,-	1	878	○	○	○	○
Sicherheit								
Alarmanlage (für Türen der Zentralverriegelung)	—	579,-	5	322	○	○	○	○
Feuerlöscher 2 kg	—	149,-	4	1878	○	○	○	○
Rauchmelder	—	109,-	1	1891	○	○	○	○
Tresor	—	199,-	13	323	○	○	○	○
Pakete								
Chassis-Paket	—	1.829,-	8.4	12125	○	○	○	○
Chassis-Paket Advance ¹⁰⁾	—	1.499,-	1.2	12119	○	○	○	○
Dual Battery System Paket 1 ⁷⁾	—	3.999,-	113	7488	○	○	○	○
Dual Battery System Paket 2 ⁷⁾	—	6.999,-	113	7489	○	○	○	○
Esprit GT Paket "Grey"	—	14.499,-	117.3	12195	○	○	○	○
Esprit GT Paket "White"	—	14.499,-	117.3	12193	○	○	○	○
Light Moments	—	999,-	10.5	11137	○	○	○	○
Travel-Paket	—	7.999,-	68.5	12192	○	○	○	○
Vorbereitungskit	—	269,-	6.5	11350	○	○	○	○
Sonstiges								
Zulassungsdokumente	—	189,-	0	-	◆	◆	◆	◆
Zubehör - Highlights (direkt bestellbar über Dethleffs Original Zubehör)								
Abwasserschlauch 2m	—	30,-	0	3214996	○	○	○	○
Abwasserschlauch 4m	—	50,-	0	3214995	○	○	○	○
Fahrerhausteppich für Esprit I mit Umluftheizung	—	99,-	0	3242059	○	○	○	○
Fahrerhausteppich für XLI, Alpa I und Esprit I mit Aldeheizung	—	99,-	0	3226508	○	○	○	○
Nachrüstbare Multifunktionsschiene	—	50,-	0	3269437	○	○	○	○

○ Sonderausstattung — Nicht möglich ● Serienausstattung ◆ Verpflichtend

TR-P Travel Paket GT GT-Paket