

Globetrotter XXL Alkoven

Dethleffs Globetrotter XXL Alkoven

Der große Luxus! Mit seinem robusten Iveco Daily Chassis mit Hinterradantrieb ist der Globetrotter XXL A das Arbeitstier im Dethleffs Modellprogramm. Ideal zum Ziehen von bis zu 3,5 t schweren Anhängern. Perfekt ausgestattet, mit jeder Menge Raum und absolut winterfest dank frostsicher verlegter Installation im Doppelboden!


Polster



+ Wohnwelt Samir



+ Wohnwelt Melia *




+ Echtleder-
Wohnwelt Collin *



+ Echtleder Individual
*

Holzdekor



+ Holzdekor Amberes Oak

*optional erhältlich

Steckbrief*

Technisch zul. Gesamtmasse	6700 kg
Gesamtlänge ca.	886 cm
Gesamtbreite ca.	235 cm
Gesamthöhe ca.	345 cm

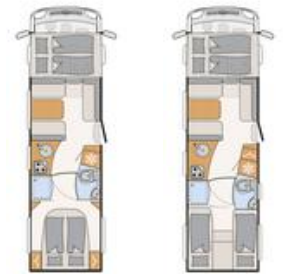
* Maximalwerte teilweise nicht bei allen Modellen bzw. nur in Verbindung mit Sonderausstattung möglich.

Pluspunkte

- + Aufbautechnologie Lifetime Plus mit absolut verrottungssicherem und langlebigem Wandaufbau
- + Durchzugsstarker 3,0 l JTD Motor mit 132 kW/180 PS mit hervorragender Traktion durch Heckantrieb und Zwillingbereifung
- + Winterfest: Beheizter Doppelboden mit frostgeschützter Wasserinstallation und serienmäßiger Warmwasserheizung
- + Professionelle Autarkie durch 150 Ah Batterie und 230 l Frischwassertank
- + Großzügiges Wohnen mit viel Bewegungsfreiheit



Globetrotter XXL Alkoven



Globetrotter XXL Alkoven		A 9050-2 DBM	A 9000-2 EB
Preis (inkl. MwSt)	€	164.499,-	164.499,-
Serien-Fahrgestell		IVECO Daily Leiterrahmen	IVECO Daily Leiterrahmen
Abgasnorm		EURO VI-D	EURO VI-D
Gesamtlänge ca.	cm	886	886
Gesamtbreite ca.	cm	235	235
Gesamthöhe ca.	cm	345	345
Stehhöhe im Wohnbereich ca.	cm	211	211
Stärke Boden / Wand / Dach	mm	43 / 44 / 45	43 / 44 / 45
Anhängelast gebremst/ungebremst	kg	3500 (750)	3500 (750)
Reifengröße		225/75R 16C	225/75R 16C
Radstand ca.	mm	4750	4750
Bettenmaß Alkoven L x B ca.	cm	215 x 150	215 x 150
Bettenmaß Mitte L x B ca.	cm	195 x 130 / 210 x 130 ○	195 x 130 / 210 x 130 ○
Bettenmaß Heck L x B ca.	cm	200 x 150	210 x 200 - 160 / 200 x 80 / 195 x 80
Schlafplätze serienmäßig / max.		6	6
Basis-Motorisierung		3,0 I JTD	3,0 I JTD
kw (PS)		132 (180)	132 (180)
Leergewicht ca.	kg	4620	4620
Masse in fahrbereitem Zustand ca.	kg	4990	4990
Höchstzuladung ca.	kg	1710	1710
Technisch zul. Gesamtmasse	kg	6700	6700
Zulässige Personenzahl		4 - 6 ○	4 - 6 ○
Heizung		WW, 6 kW Gas-Elekt.	WW, 6 kW Gas-Elekt.
Kühlschrankschrankvolumen (davon Gefrierfach) ca.	l	141 (23) / 177 (35) ○	141 (23) / 177 (35) ○
Abwassertank ca.	l	222	222
Wasservorrat inkl. Boiler (red. Vol.) ca.	l	230 (20)	230 (20)
Lichtes Maß Garagentür/-klappe li. (B x H)	cm	105 x 120	105 x 120
Lichtes Maß Garagentür/-klappe re. (B x H)	cm	105 x 120	105 x 120
Steckdosen 12 V/ 230 V/ USB		2 / 7 / 3	2 / 7 / 3

Serienausstattungen

A 9050-2 DBM

A 9000-2 EB

Fahrgestell Iveco		
16" Stahlfelge mit 225/75 R16 M+S	●	●
IVECO Daily Leiterrahmen (6.700 kg zul. Gesamtgewicht)	●	●
Iveco Daily 3,0 I JTD (180 PS)	●	●
Fahrgestell Ausstattung Iveco		
Ablagefach (Format A4) auf dem Armaturenbrett mittig inkl. 2x USB und Aux-In	●	●
Außenspiegel elektrisch verstellbar und beheizbar	●	●
Differentialsperre für Antriebsachse	●	●
ESP, ASR, ABS mit EBD, Hill Holder und hydraulischem Bremsassistent	●	●
Ersatzrad unter dem Fahrzeugheck	●	●
Fahrer- und Beifahrerairbag	●	●
Heckantrieb mit Zwillingsbereifung	●	●
Klimaanlage Fahrerhaus (Klimaautomatik)	●	●
Kraftstofftank 90l sowie 20l AdBlue	●	●
Lichtmaschine 220 Ah	●	●
Luxus-Fahrersitze inkl. Sitzheizung, zwei gepolsterten Armlehnen, 3-fach verstellbar, hydraulisch gefedert und Luxus-Kopfstützen mit Dethleffs Logo	●	●
Manuelles Schaltgetriebe	●	●
Nebelscheinwerfer mit statischem Abbiegelicht	●	●
Pannen-Set	●	●
Radzierblenden	●	●
Schmutzfänger an Hinterachse	●	●
Tagfahrlicht im Scheinwerfer integriert	●	●
Tempomat	●	●
Wegfahrsperr	●	●
Außen Ausstattungen		
70 cm breite Wohnraumtür mit Fenster und Verdunkelung	●	●
Ausstellbares Alkovenfenster links	●	●
Ausstellbares Alkovenfenster rechts	●	●
Dachhaube 40 x 40 cm über der Sitzgruppe	●	●
Dachreling	●	●
Doppelboden teilweise über die gesamte Fahrzeugbreite durchgängig beladbar	●	●
Doppelverglaste Rahmenfenster mit Verdunklung & Mückenschutz (Privacy Black)	●	●
Fliegengitter-Aufbautür	●	●
GFK Dach	●	●
Heckgarage: 2 Garagentüren mit Einhandbedienung, Heckabsenkung (250 Kg), beheizt, Zurrleisten, LED Leuchte über gesamte Breite, 230 V Steckdose, GFK Antislip-Bodenbelag und Wände mit Vlies	●	●
Hoher charakteristischer Heckleuchenträger mit 3. Bremsleuchte, LED-Rückleuchten mit dynamischen Blinkern	●	●
Lifetime Plus Aufbautechnologie: Verrottungssichere Aufbaukonstruktion ohne Holzeinlagen, XPS Isolierung – mit GFK-verkleidetem Unterboden und Dach	●	●
Schlafzimmerfenster rechts und links	●	●
Seitenwände und Heckwand in Alu Glattblech	●	●
Wohnraumzugang mit komfortablem Coupe Einstieg	●	●
Wohnraumzugang mit komfortabler, breiter, elektrischer Trittstufe	●	●
elektrische Zuziehhilfe Wohnraumtüre	●	●
Außen Design		
Außenlackierung Aufbau weiß	●	●
Innen Design		
Holzdekor Amberes Oak	●	●
Wohnwelt Samir	●	●
Textile Ausstattung		
Festbetten mit ergonomischen Holzlattenrosten und 150 mm starken 7-Zonen Premium Matratzen aus klimaregulierendem Material	●	●
Möbelvarianten		
AirPlus Dachschränk-Hinterlüftung zur Vermeidung von Kondenswasserbildung	●	●
Alkovenbett hochklappbar	●	●

Serienausstattungen

	A 9050-2 DBM	A 9000-2 EB
● Bettenbau Sitzgruppe quer	●	●
— Bettumbau Einzelbetten zu Doppelbett	—	●
● Doppelbett hochgesetzt	●	—
— Durchgehende Dachschränke im Heckbereich	—	●
— Einzelbetten hochgesetzt inkl. komfortablen Aufstiegsstufen	—	●
● Ganzkörperspiegel	●	—
● Große Gegensitzgruppe mit einhäng- und erweiterbarem Tisch inkl. 2 integrierte 3-Punkt-Gurte	●	●
● Kleiderschrank links und rechts neben dem Queensbett	●	—
● Raumhohe Holz-Schiebetür zum Abtrennen des Schlafraums	●	●
— Raumhoher Kleiderschrank mit praktischen Wäschefächern im oberen Bereich	—	●
● Sitztruhenerweiterung, klappbar mit Lademöglichkeit	●	●
● Stufenloser Wohnraum	●	●
Küche		
● Dunstabzugshaube (Abluft) mit Zugluft-Stopper	●	●
● Gourmet-Küche: 3-Flamm-Kocher, großzügige Schublade mit Soft-Close Einzug, Schneidbrett, Apothekerauszug, Mülleimer und Zentralverriegelung	●	●
● Küchendachschränk mit beleuchtetem Baldachin	●	●
● MultiFlex Schienensystem	●	●
● Raumhoher Kühlschrank mit separatem Frosterfach und automatischer Energiewahl (AES) (141 l)	●	●
Badezimmer		
● Ausstattung mit Schränken, Abstellflächen, Haken, großen Spiegeln und einer höhenverstellbaren Duscharmatur	●	●
● Duschkonsole in schwarz und Badaccessoires	●	●
● Duschrast	●	●
● Fenster zusätzlich im Badezimmer	●	●
● Großzügiges Raumbad mit separater Dusche und Toilettenraum mit zum Wohnraum schließender Türe	●	●
Multimedia		
● Flachbildschirmhalter	●	●
Heizung		
● Warmwasserheizung mit Warmwasserboiler, automatischem Ablassventil, Absperrventil für den Schlafraum und digitalem Bedienelement	●	●
● Wärmetauscher für Warmwasserheizung	●	●
Elektroinstallation		
● Aufbaubatterie AGM, 150 Ah	●	●
● Baldachin mit Spots über der Aufbau-tür	●	●
● Bord-Control-Panel Luxus	●	●
● EBL mit integriertem Überspannungsschutz und separatem FI Schutzschalter	●	●
● Vorzeltleuchte 12 V	●	●
● Zuschalt-/Trennautomatik für Starter- und Aufbaubatterie sowie Kühlschrank	●	●
Wasserversorgung		
● Druckwasserpumpensystem	●	●
● Frisch- und Abwassertank im Doppelboden (isolierter Bereich) verbaut	●	●
● Schalter für Wasserpumpe	●	●
Gasversorgung		
● Gasflaschenkasten 2 x 11 Kg mit vereinfachtem Zugang	●	●

PAKETE GLOBETROTTER XXL ALKOVEN

Iveco Chassis-Paket (9578)	Preis €
Multifunktions-Lederlenkrad	789,-
Chrom-Radzierblenden	709,-
Dethleffs Naviceiver inkl. DAB+, Truck Navigation und Vernetzung mit dem Bordcontrolpanel	2.359,-
Vorbereitung für Radiosystem inkl. Soundpaket im Fahrerhaus	959,-
Radioantenne DAB+ auf dem Dach montiert	389,-
Summe Paket	5.205,-
Sonderpreis	4.199,-
Sie sparen	1.006,-

Assistenz-Paket Iveco (10768)	Preis €
Elektrische Handbremse	849,-
Seitenwindassistent	439,-
Hill Descent Control	439,-
Regensensor inkl. Fahrlichtassistent	499,-
Fernlicht-Assistent	669,-
Adaptiver Tempomat inkl. aktivem Spurhalte-Assistent und Aktiver Bremsassistent mit City-Notbremsfunktion	6.499,-
Reifenluftdruck-Sensoren	749,-
Summe Paket	10.143,-
Sonderpreis	8.999,-
Sie sparen	1.144,-

Travel-Paket XXL (9575)	Preis €
Rückfahrkamera (Doppelkamera)	849,-
Teppich gekettelt, lose verlegt	649,-
Indirekte Ambientebeleuchtung über den Dachstauschränken	689,-
Dachklimaanlage	2.409,-
Panorama-Dachhaube 75x105 cm im Wohnraum	1.329,-
Zentralverriegelung für Fahrerhaus-, Wohnraumtüre und Garagentüren	1.019,-
Indirekte dimmbare Wandflächen-Ambientebeleuchtung	639,-
Stützen (2 Stk.) für Anbau hinten	739,-
Summe Paket	8.322,-
Sonderpreis	7.299,-
Sie sparen	1.023,-

Elektrik-Paket 2 (7489)	Preis €
Zwei 150 Ah Aufbaubatterien (anstelle Serienbatterie)	
Victron Energy MultiPlus Lade-/Wechselrichterkombination 3000W/120A	
Victron PowerAssist und PowerControl	
Hochstrommodul	
Elektroblock EBL 111	
Victron Bedienpaneel über der Aufbautür	
Sonderpreis	5.199,-

Vorbereitungskit (11665)	Preis €
Vorbereitung Solar	139,-
Vorbereitung Dach-Klimaanlage	39,-
Vorbereitung erste Rückfahrkamera	189,-
Vorbereitung SAT-Anlage	118,-
Summe Paket	485,-
Sonderpreis	239,-
Sie sparen	246,-

Sonderausstattung

	in Paket enthalten	Preis € (inkl. MwSt)	Gewicht	Code	A 9050-Z DBM	A 9000-Z EB
Fahrgestell Iveco						
Auflastung 7.200 Kg (bei Anhängerbetrieb Zgg. von 10,2 t beachten)	—	309,-	0	1636	○	○
Iveco Daily 3,0 I JTD (210 PS) ²⁰⁾	—	2.599,-	0	10617	○	○
Fahrgestell Ausstattung Iveco						
Anhängekupplung (Iveco)	—	1.629,-	35	273	○	○
Außenfarbe Chassis Silbergrau Metallic ²²⁾	—		0	9457	○	○
LED-Scheinwerfer (Iveco)	—	2.299,-	2	10626	○	○
Luftfederung Antriebsachse (Original Iveco)	—	6.999,-	35	041	○	○
Retarder (auch in Verbindung mit Wandlergetriebe möglich) ²¹⁾	—	7.999,-	125	1400	○	○
Sicherheitspaket II: 3-Punkt-Gurt für Sitzbank entg. Fahrtrichtung	—	519,-	15	561	○	○
Stützen (2 Stk.) für Anbau hinten	TR-P	739,-	6	390	○	○
Wandler-Automatikgetriebe	—	5.499,-	17	7706	○	○
Außen Ausstattungen						
Cassettenmarkise Omnistor 6,0 m (elektrisch)	—	2.439,-	64	519	○	○
Cassettenmarkise Omnistor 6,0 m (manuell)	—	1.689,-	61	560	○	○
Dachlüfter mit Ventilator (im Durchgang Raumbad montiert)	—	289,-	1	7507	○	○
Dachreling-Zubehör: Querverstrebungen und Aufstiegsleiter für Dachreling bei hohem Heckleuchtenträger (andere Dachaufbauten beachten)	—	789,-	16	1754	○	○
Doppelter Boden in der Heckgarage	—	249,-	5	1890	○	○
Panorama-Dachhaube 75x105 cm inkl. beleuchtetem Baldachin im Schlafraum	—	1.329,-	12	442	○	○
Stauraumzugang im Heck	—	749,-	17	1732	○	○
Außen Design						
Seitenwände in Titansilber Metallic ²²⁾	—	2.589,-	0	511	○	○
Innen Design						
Echtleder Individual	—	4.299,-	0	9785	○	○
Echtleder-Wohnwelt Collin	—	4.299,-	0	11952	○	○
Wohnwelt Melia	—		0	11950	○	○
Textile Ausstattung						
Teppich gekettelt, lose verlegt	TR-P	649,-	8	851	○	○
Möbelvarianten						
Isobox Kindersitzbefestigung für 3. und 4. Sitzplatz in Fahrtrichtung	—	279,-	5	8125	○	○
Rundsitzgruppe (freistehender, starrer Tischfuß und umlaufendes Sitz und Rückenpolster)	—	1.149,-	5	1870	○	○
Küche						
Kühlschrank (177 l), Türe beidseitig zu öffnen mit integriertem Backofen	—	769,-	20	290	○	○
Winterabdeckung für Kühlschranklüftungen	—	89,-	1	282	○	○
Badezimmer						
Keramiktoilette ¹⁷⁾	—	189,-	25	7243	○	○
Toilettenentlüftung über das Dach ¹⁷⁾	—	489,-	2	1681	○	○
Zerhacker-Keramiktoilette mit Fäkalientank	—	2.999,-	22	1625	○	○
Multimedia						
32" TV (inkl. Halter, DVB-T 2 HD/T, DVB-S2 Receiver, DVD, HDMI, Weitwinkel) inkl. Soundboard	—	2.119,-	15	9127	○	○
Automatische SAT Anlage 85 Twin	—	3.609,-	15	1637	○	○
Rückfahrkamera (Doppelkamera)	TR-P	849,-	2	1641	○	○
Rückfahrkamera (Einfachkamera)	—	449,-	2	1642	○	○
Soundpaket Plus ¹⁴⁾	—	2.409,-	8	8082	○	○
Top View 360° Kamera	—	2.119,-	6	7173	○	○
Zusätzlicher Flachbildschirm 22" (inkl. DVB-T 2 HD/T, DVB-S2 Receiver, DVD, HDMI, Weitwinkel) ¹⁸⁾	—	809,-	4	7490	○	○
Zusätzlicher Flachbildschirm-Halter	—	379,-	3	1809	○	○
Heizung						
Alkovenbett elektrisch beheizt	—	809,-	3	1740	○	○
Bedienung Warmwasserheizung mit Smartphone-App	—	739,-	0	7512	○	○
Klima						

Sonderausstattung

	in Paket enthalten	Preis € (inkl. MwSt)	Gewicht	Code	A 9050-Z DBM	A 9000-Z EB
Dachklimaanlage	TR-P	2.409,-	36	11670	○	○
Elektroinstallation						
2. Aufbaubatterie AGM, 150 Ah	—	739,-	27	830	○	○
Indirekte dimmbare Wandflächen-Ambientebeleuchtung	TR-P	639,-	3	9119	○	○
Solaranlage 100 Watt	—	1.909,-	15	922	○	○
Wasserversorgung						
Außendusche in Heckgarage installiert (Warm-/ Kaltwasser)	—	269,-	1	1574	○	○
Gasversorgung						
Automatische Gasflaschenumschaltung inkl. Crashesensor und EisEx	—	489,-	3	1577	○	○
Gassteckdose außen Gasdruck 30 mbar	—	209,-	1	878	○	○
Sicherheit						
Alarmanlage (für Türen der Zentralverriegelung)	—	579,-	5	322	○	○
Feuerlöscher 2 kg	—	149,-	4	1878	○	○
Rauchmelder	—	109,-	1	1891	○	○
Tresor	—	769,-	13	323	○	○
Pakete						
Assistenz-Paket Iveco	—	8.999,-	0	10768	○	○
Elektrik-Paket 2	—	5.199,-	113	7489	○	○
Iveco Chassis-Paket	—	4.199,-	11	9578	○	○
Travel-Paket XXL	—	7.299,-	77	9575	○	○
Vorbereitungskit	—	239,-	5	11665	○	○
Sonstiges						
Zulassungsdokumente	—	189,-	0	-	◆	◆
Zubehör - Highlights (direkt bestellbar über Dethleffs Original Zubehör)						
Abwasserschlauch 2m	—	30,-	0	3214996	○	○
Abwasserschlauch 4m	—	50,-	0	3214995	○	○
Bike Carrier	—	349,-	0	3236639	○	○
Fahrerhausteppich für Grand Alpa Plus und XXL A mit Aldeheizung	—	99,-	0	3226973	○	○
Nachrüstbare Multifunktionsschiene	—	50,-	0	3269437	○	○
Thermofenstermatte für A-Modelle auf Iveco	—	299,-	0	2944438	○	○

○ Sonderausstattung — Nicht möglich ● Serienausstattung ◆ Verpflichtend

TR-P Travel Paket